

О ФЕДЕРАЛЬНОМ ПРОЕКТЕ ФОРМИРОВАНИЕ КОМФОРТНОЙ ГОРОДСКОЙ СРЕДЫ

Основная информация по платформе и голосованию для волонтеров

Для чего был запущен проект «ФОРМИРОВАНИЕ КОМФОРТНОЙ ГОРОДСКОЙ СРЕДЫ»



ПРЕОБРАЗИТЬ ВИД
РОССИЙСКИХ ГОРОДОВ



СДЕЛАТЬ РОССИЙСКИЕ
ГОРОДА КОМФОРТНЕЕ ДЛЯ
ЖИТЕЛЕЙ



ДАТЬ НОВЫЙ ИМПУЛЬС
РАЗВИТИЮ ГОРОДОВ НА
ВСЕЙ ТЕРРИТОРИИ СТРАНЫ

РЕАЛИЗАЦИЯ ПРОЕКТА ЧТО ДЕЛАЕТСЯ ПО ПРОГРАММЕ ПРОЕКТА



Благоустраиваются пешеходные
улицы, проспекты и площади



Новый, ухоженный
вид получают дворы



Обновляются детские
площадки



Устанавливаются спортивные
площадки



Облагораживаются набережные,
городские пляжи и другие
общественные зоны отдыха



Появляются и улучшаются
скверы, городские
сады, аллеи и парки



Реконструируются
историко-культурные
локации



Появляются
площадки для
выгула животных

О ГОЛОСОВАНИИ

ЗАЧЕМ ПРИВЛЕКАТЬ ГРАЖДАН К ВЫБОРУ ОБЪЕКТОВ ДЛЯ БЛАГОУСТРОЙСТВА?



Для создания действительно востребованных общественных пространств (например, благоустройство набережной, а не постройка очередного торгового центра)



Для снижения уровня вандализма (к обновленным общественным территориям относятся аккуратнее и бережнее)



Для снижения числа потенциальных конфликтов, в том числе бытовых (например, решение проблемы со стихийными парковками и мусором на улицах)



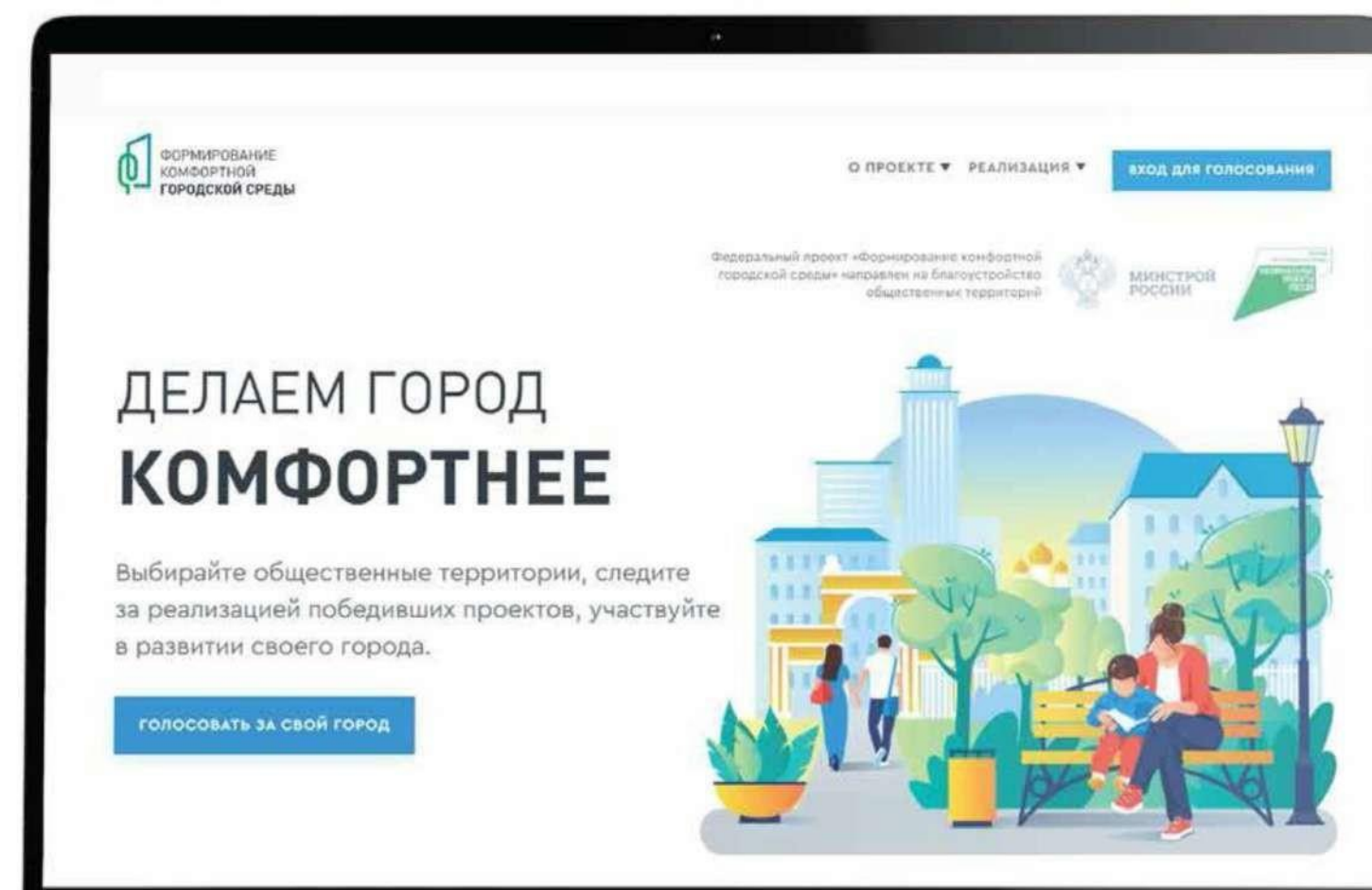
Для повышения экономической привлекательности территории (за счет роста трафика появляются новые возможности для развития бизнеса)

КАК РЕАЛИЗОВЫВАТЬ ПРОЕКТ «ФОРМИРОВАНИЕ КОМФОРТНОЙ ГОРОДСКОЙ СРЕДЫ»?

**ГОЛОСОВАНИЕ УСТРОЕНО МАКСИМАЛЬНО ПРОСТО.
РЕГИСТРАЦИЯ ДОСТУПНА ЧЕРЕЗ САМУ ПЛАТФОРМУ
С ПОДТВЕРЖДЕНИЕМ НОМЕРА ТЕЛЕФОНА ИЛИ ПОРТАЛ
«ГОСУСЛУГ».**

**ПОСЛЕ АВТОРИЗАЦИИ ПОЛЬЗОВАТЕЛЬ МОЖЕТ ВЫБРАТЬ
ТЕРРИТОРИИ В ЕГО ГОРОДЕ ИЛИ РЕГИОНЕ, КОТОРЫЕ, ПО
ЕГО МНЕНИЮ, НУЖНО БЛАГОУСТРОИТЬ В СЛЕДУЮЩЕМ
ГОДУ.**

**ТЕРРИТОРИИ, КОТОРЫЕ НАБЕРУТ НАИБОЛЬШЕЕ ЧИСЛО
ГОЛОСОВ, ПОПАДАЮТ В АДРЕСНЫЙ ПЕРЕЧЕНЬ
ТЕРРИТОРИЙ, ПОДЛЕЖАЩИХ БЛАГОУСТРОЙСТВУ В
СЛЕДУЮЩЕМ ГОДУ.**



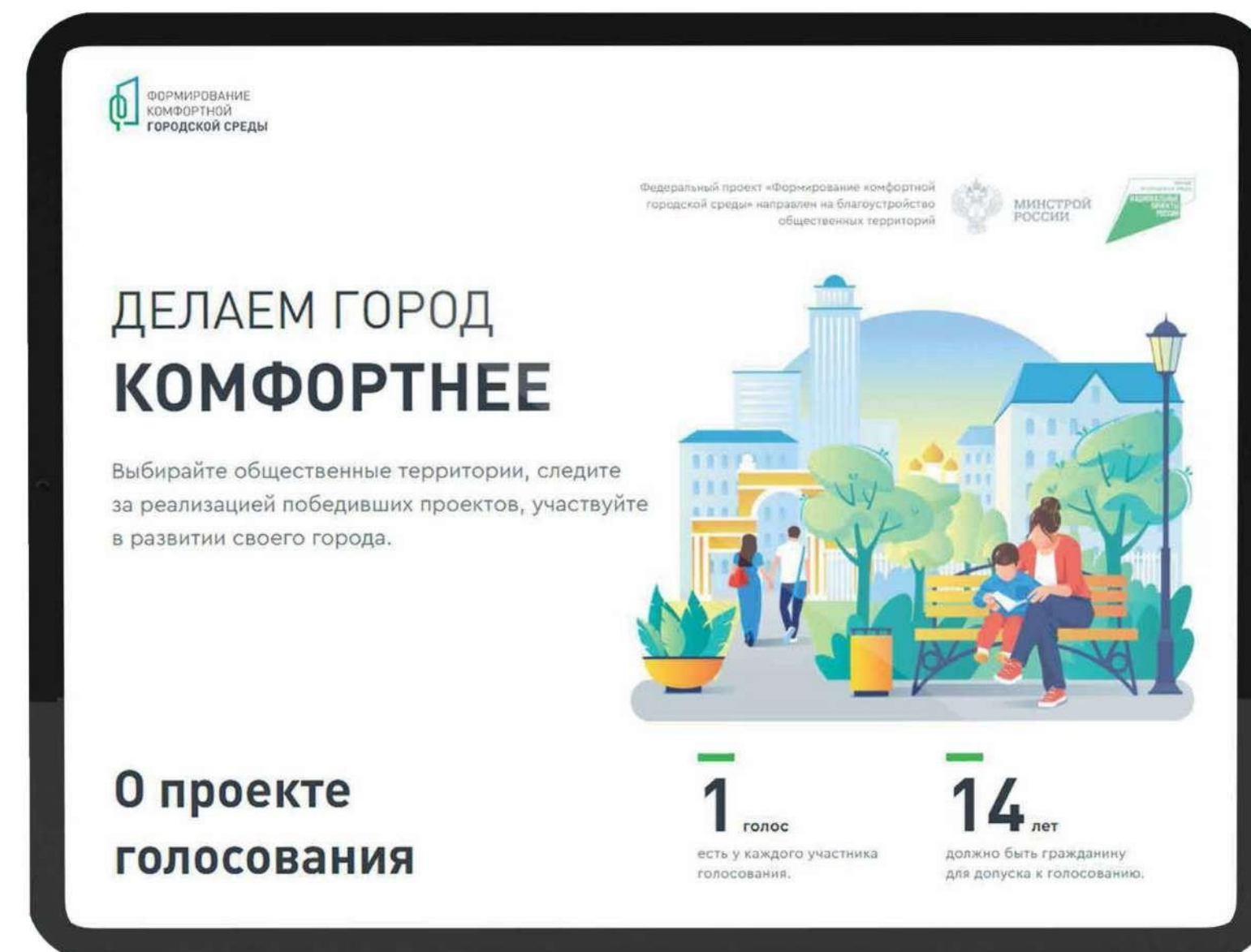
КАК РЕАЛИЗОВЫВАТЬ ПРОЕКТ «ФОРМИРОВАНИЕ КОМФОРТНОЙ ГОРОДСКОЙ СРЕДЫ»?

ПРЕИМУЩЕСТВА

- ДОСТУПНОСТЬ ГОЛОСОВАНИЯ
- ПОНЯТНЫЙ И ПРОЗРАЧНЫЙ ВЫБОР ТЕРРИТОРИЙ
- ОБМЕН ДАННЫМИ С СУЩЕСТВУЮЩИМИ РЕГИОНАЛЬНЫМИ ПЛАТФОРМАМИ

ZA.GORODSREDA.RU →

СРОКИ ГОЛОСОВАНИЯ
с 15 АПРЕЛЯ по 30 МАЯ



ФОРМИРОВАНИЕ КОМФОРТНОЙ ГОРОДСКОЙ СРЕДЫ

Федеральный проект «Формирование комфортной городской среды» направлен на благоустройство общественных территорий

МИНСТРОЙ РОССИИ

ДЕЛАЕМ ГОРОД КОМФОРТНЕЕ

Выбирайте общественные территории, следите за реализацией победивших проектов, участвуйте в развитии своего города.

1 голос
есть у каждого участника голосования.

14 лет
должно быть гражданину для допуска к голосованию.

ВОЛОНТЕРЫ ПРОЕКТА «ФОРМИРОВАНИЕ КОМФОРТНОЙ ГОРОДСКОЙ СРЕДЫ»



ВОЛОНТЕРЫ БУДУТ КОНСУЛЬТИРОВАТЬ ЖИТЕЛЕЙ ПО ВОПРОСАМ ФОРМИРОВАНИЯ КОМФОРТНОЙ ГОРОДСКОЙ СРЕДЫ И РАССКАЖУТ О ТОМ, КАК МОЖНО ПРОГОЛОСОВАТЬ ЗА ПОНРАВИВШИЙСЯ ОБЪЕКТ БЛАГОУСТРОЙСТВА.

ВОЛОНТЕРСКИЕ ШТАБЫ СОЗДАЮТСЯ В КАЖДОМ СУБЪЕКТЕ РОССИЙСКОЙ ФЕДЕРАЦИИ.

РУКОВОДИТЕЛЬ ВОЛОНТЕРСКОГО ШТАБА ВХОДИТ В СОСТАВ РЕГИОНАЛЬНОЙ РАБОЧЕЙ ГРУППЫ В КАЖДОМ СУБЪЕКТЕ СТРАНЫ.

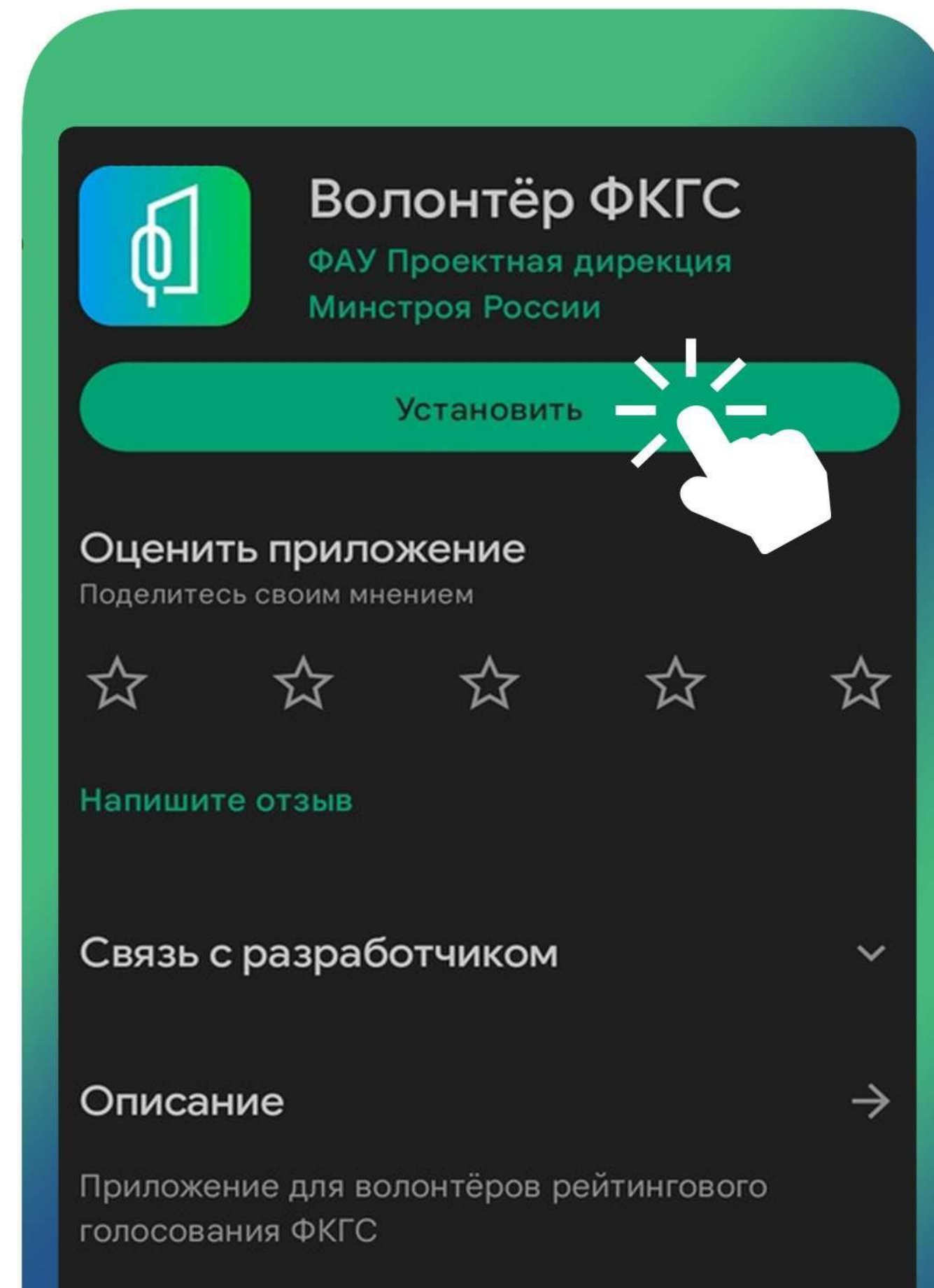
ГЛАВНЫМ ИНСТРУМЕНТОМ ДЛЯ СБОРА ГОЛОСОВ НАСЕЛЕНИЯ ВОЛОНТЕРОВ ВЫСТУПАЕТ ПРИЛОЖЕНИЕ «ВОЛОНТЕР ФКГС».

УСТАНОВКА ПРИЛОЖЕНИЯ «ВОЛОНТЕР ФКГС»

УСТАНОВИТЕ ПРИЛОЖЕНИЕ ИЗ GOOGLE PLAY
ИЛИ APK –ФАЙЛА

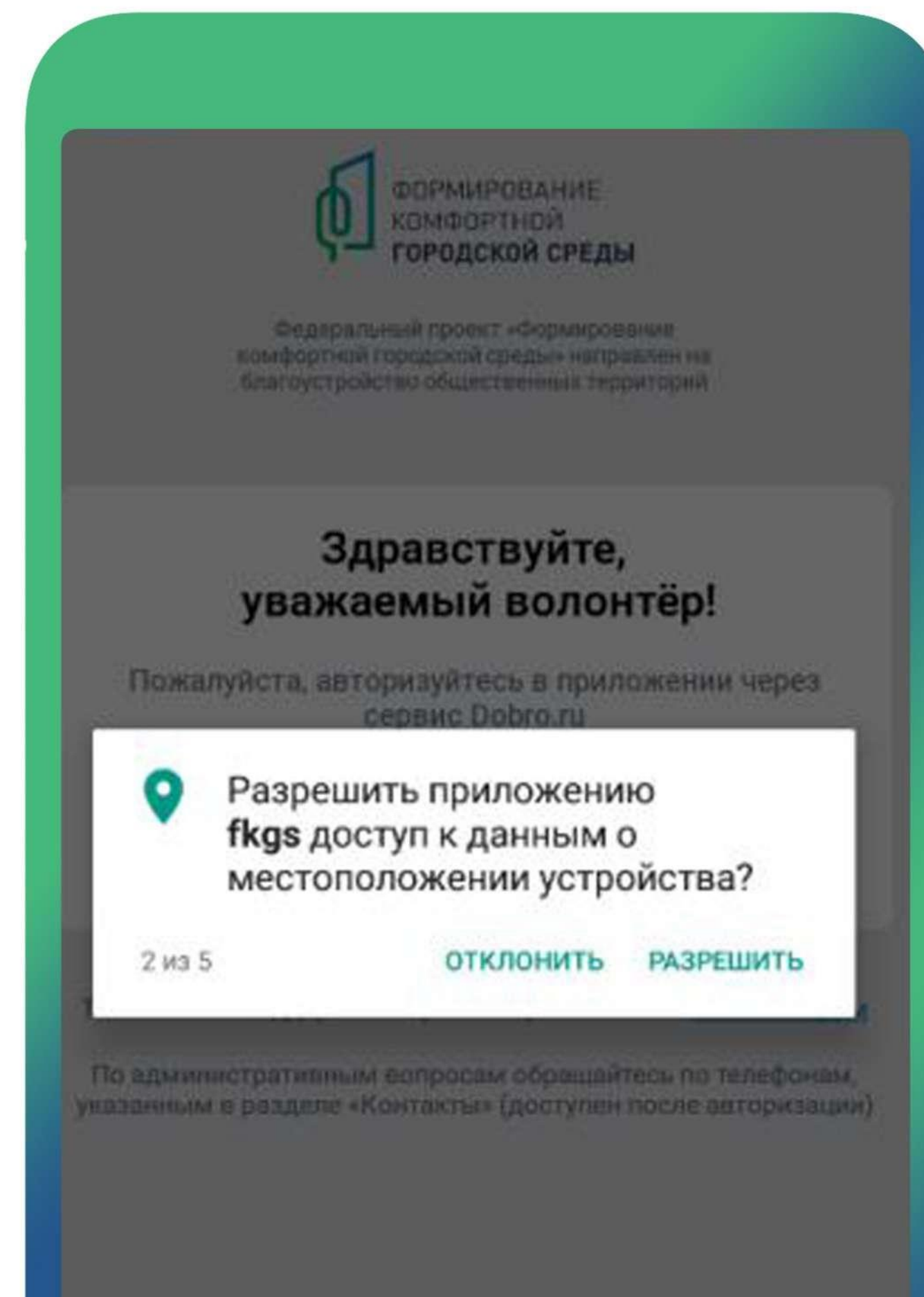


ПРИЛОЖЕНИЕ «ВОЛОНТЕР ФКГС»



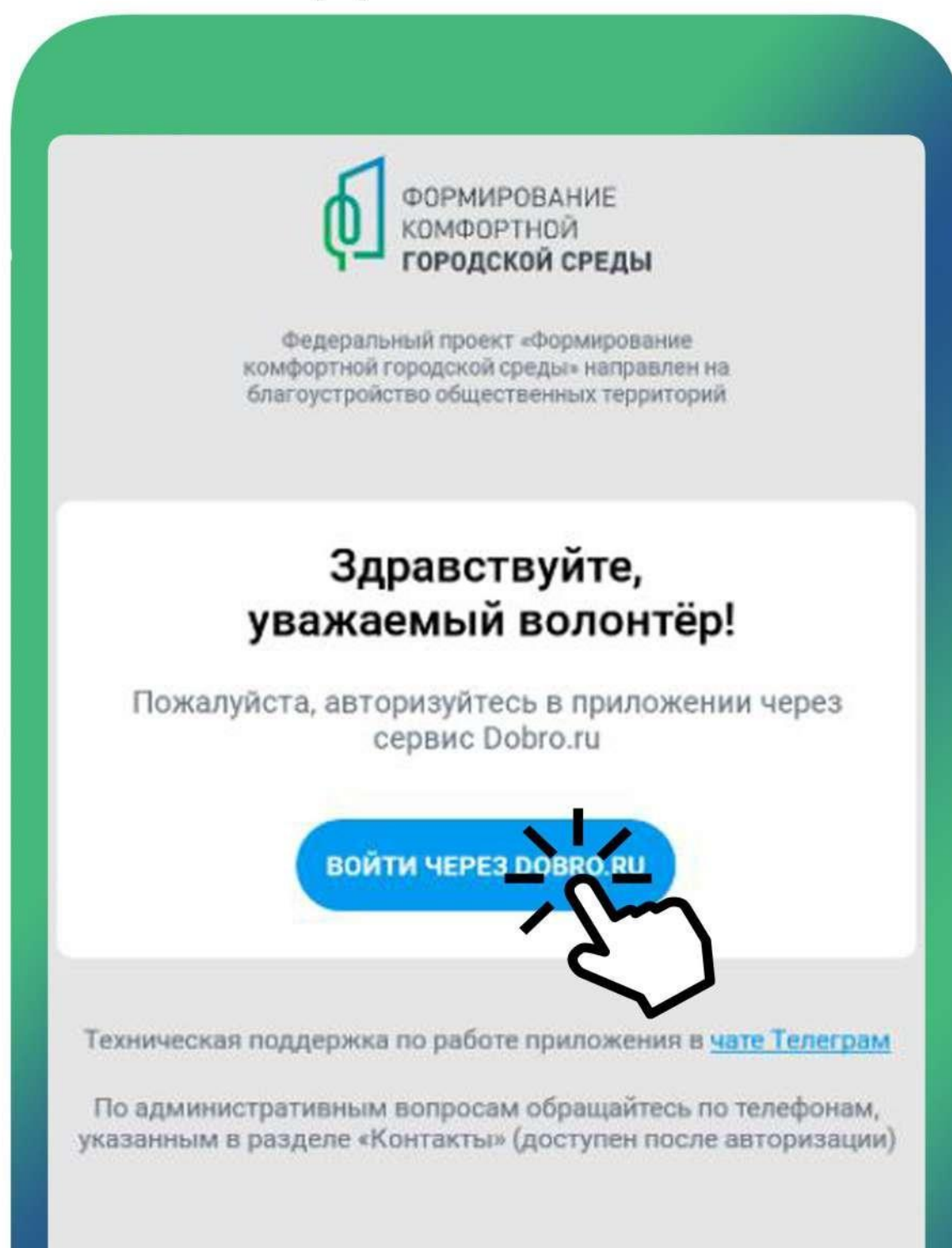
ЗАПУСК ПРИЛОЖЕНИЯ И РАЗРЕШЕНИЯ

**ЗАПУСТИТЕ ПРИЛОЖЕНИЕ И ДАЙТЕ ВСЕ
РАЗРЕШЕНИЯ, КОТОРОЕ ЗАПРАШИВАЕТ
ПРИЛОЖЕНИЕ, РАЗРЕШЕНИЯ НЕОБХОДИМЫ
ДЛЯ КОРРЕКТНОЙ РАБОТЫ ПРИЛОЖЕНИЯ.**

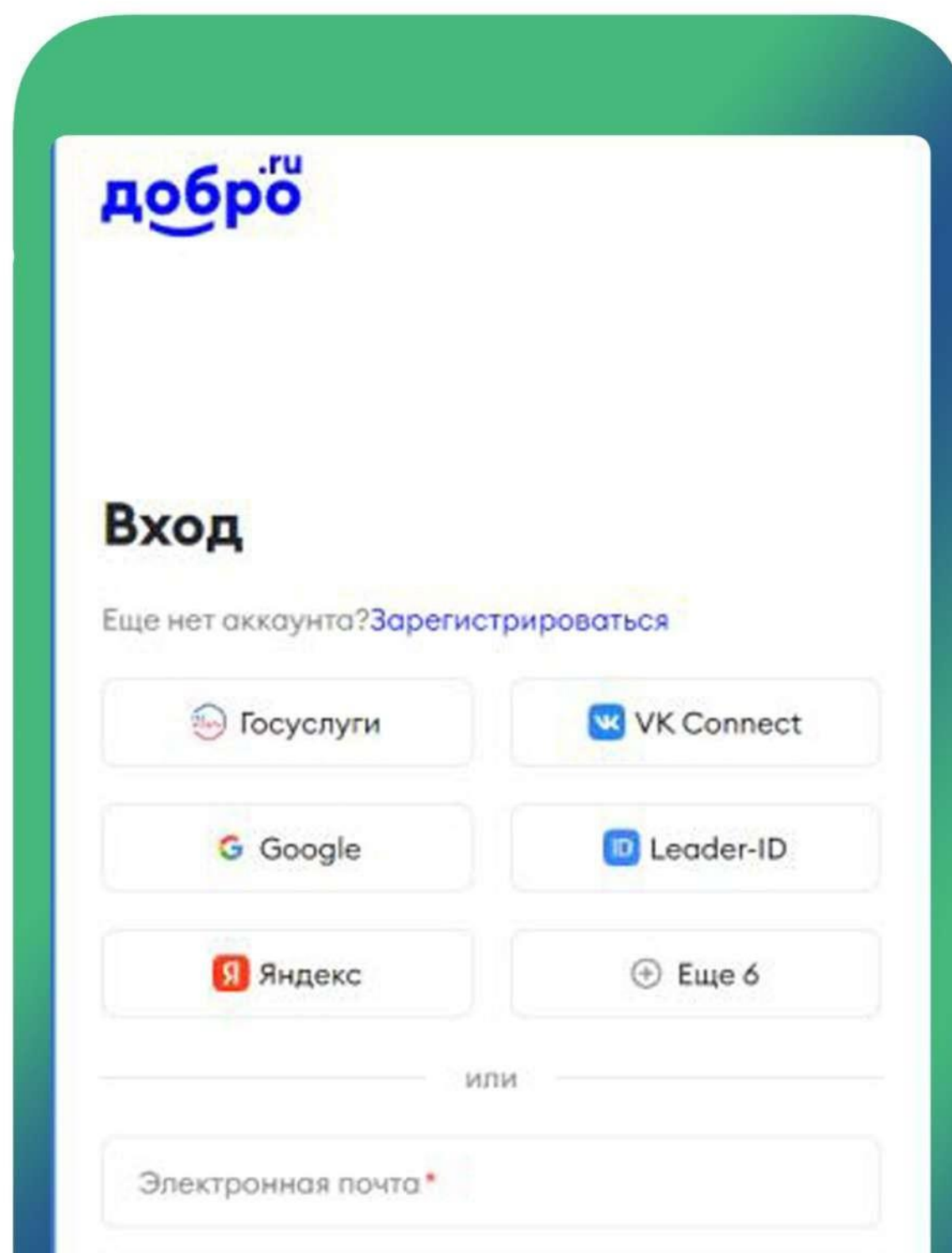


АВТОРИЗАЦИЯ ВОЛОНТЁРА

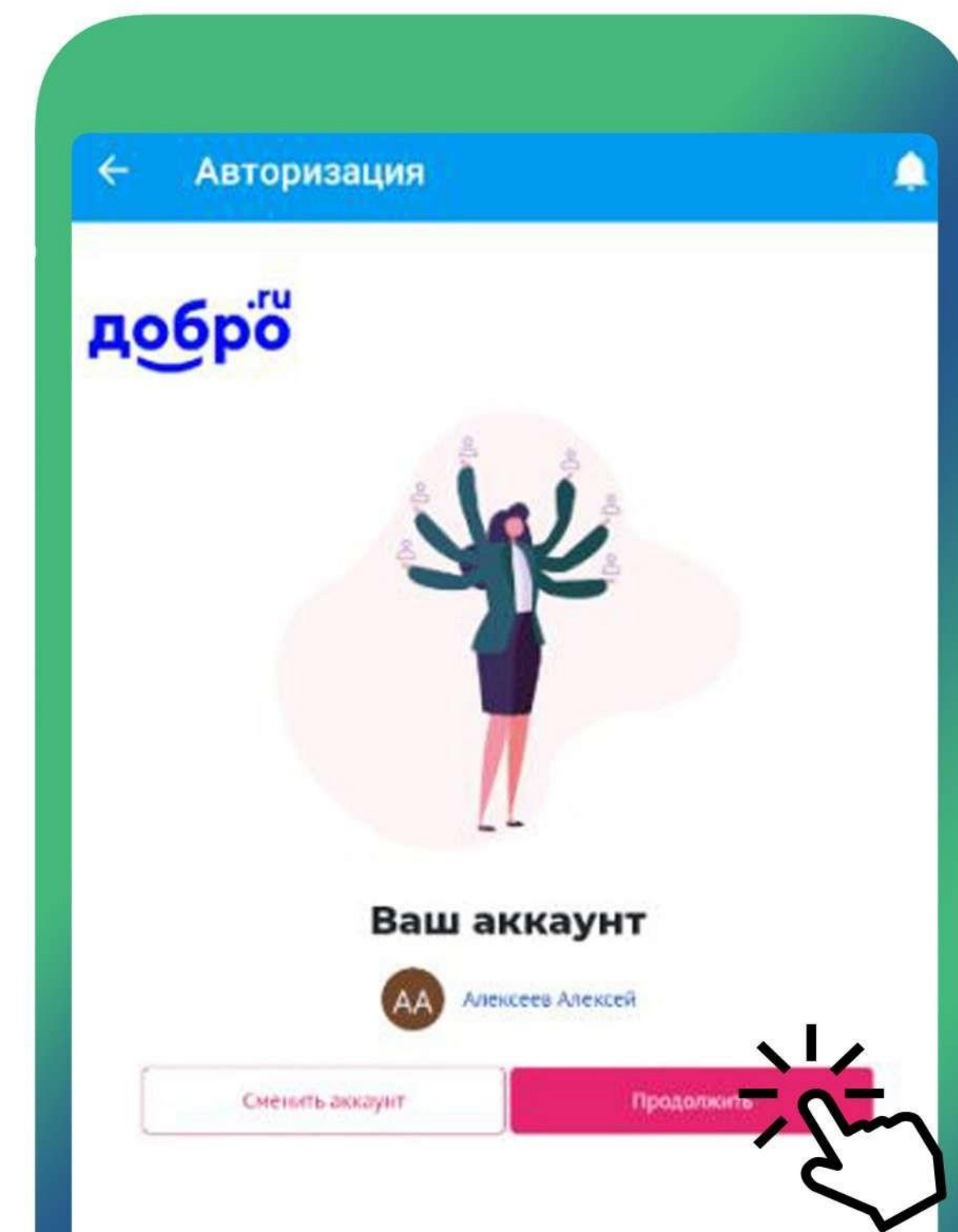
АВТОРИЗАЦИЯ ЧЕРЕЗ ПЛАТФОРМУ ДОБРО.РФ



Войдите в платформу ЛЮБЫМ УДОБНЫМ СПОСОБОМ



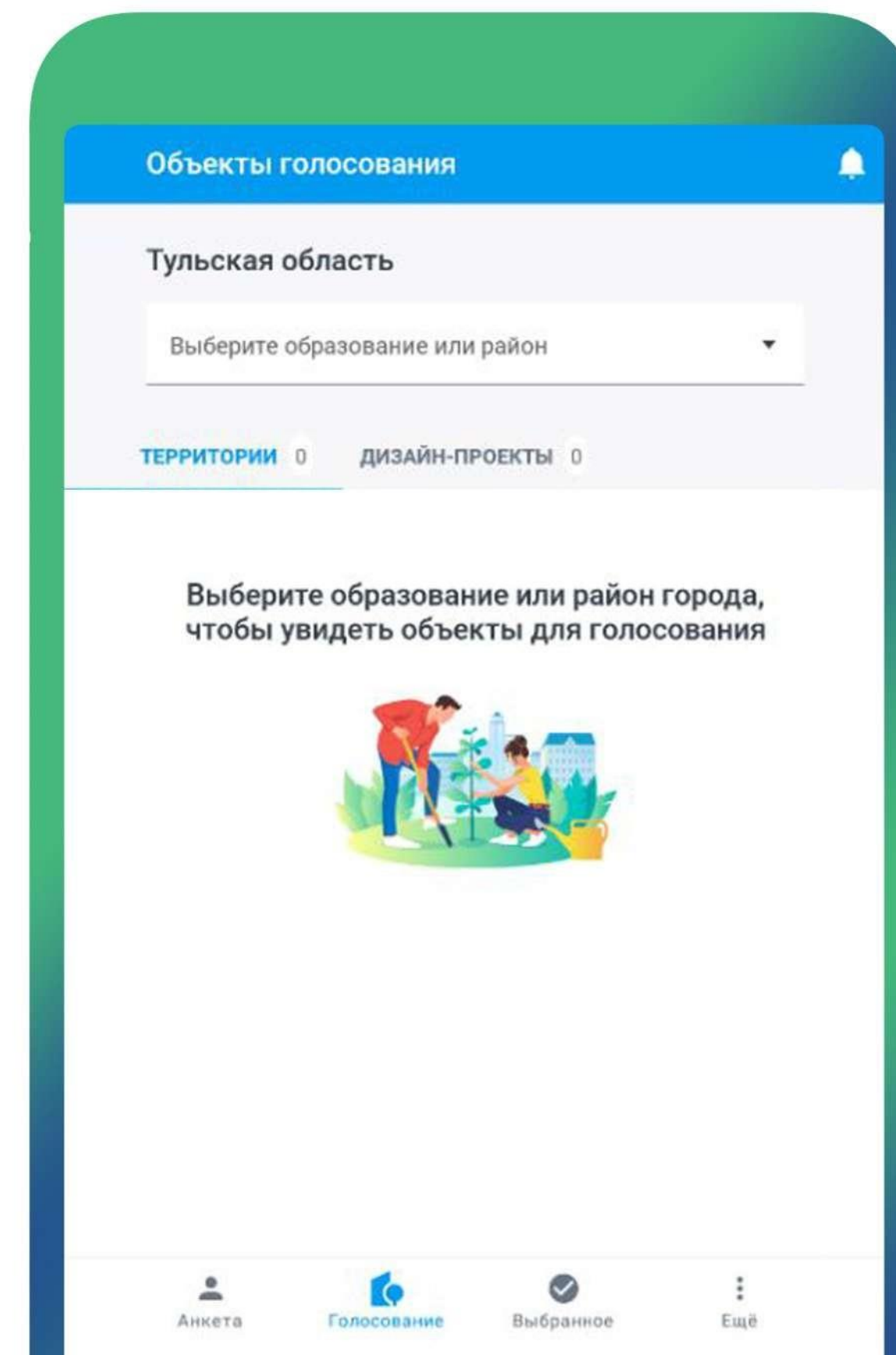
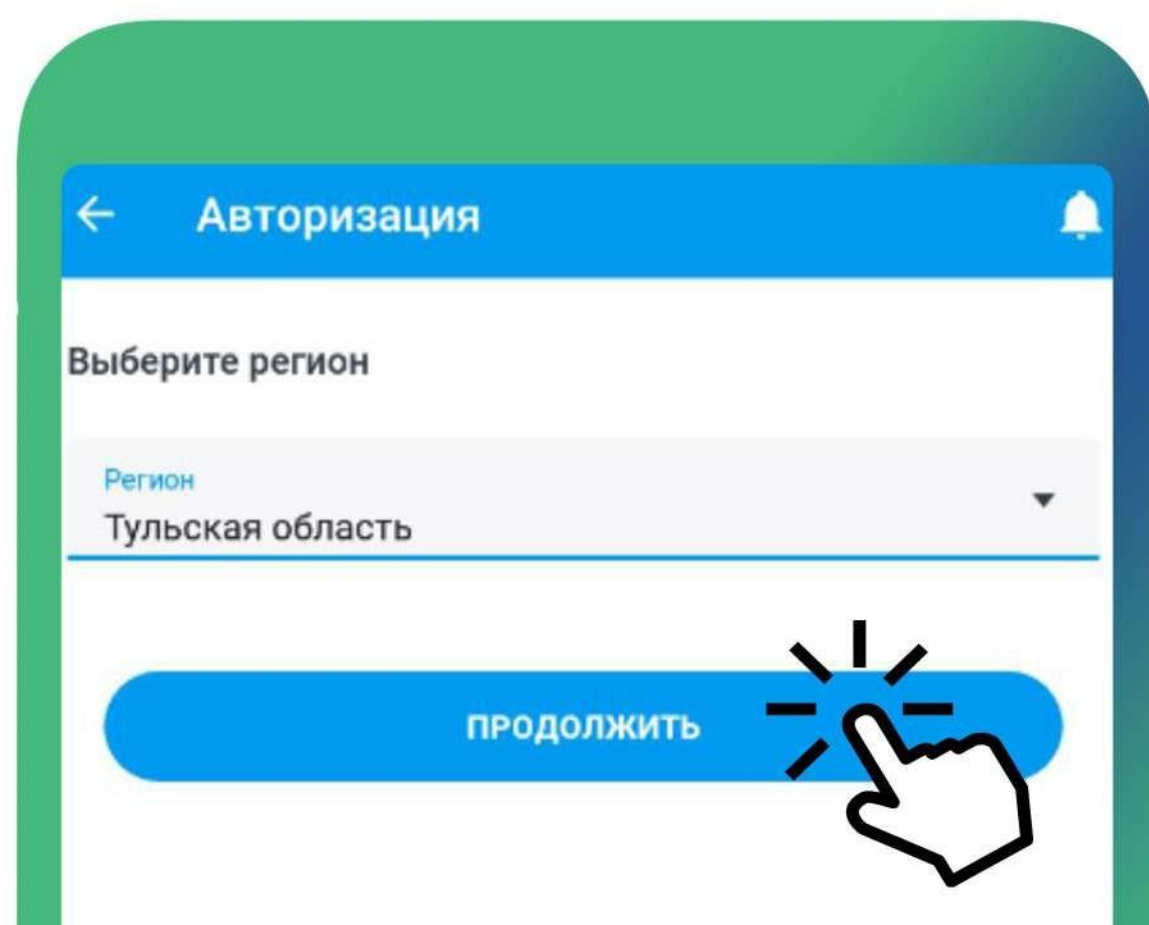
НАЖМИТЕ «ПРОДОЛЖИТЬ»



АВТОРИЗАЦИЯ ВОЛОНТЁРА

ВЫБЕРИТЕ СУБЪЕКТ РОССИЙСКОЙ ФЕДЕРАЦИИ В КОТОРОМ ВЫ БУДЕТЕ РАБОТАТЬ ИЗ СПИСКА РАСКРЫВАЮЩЕГОСЯ СПИСКА И НАЖМИТЕ КНОПКУ «ПРОДОЛЖИТЬ».

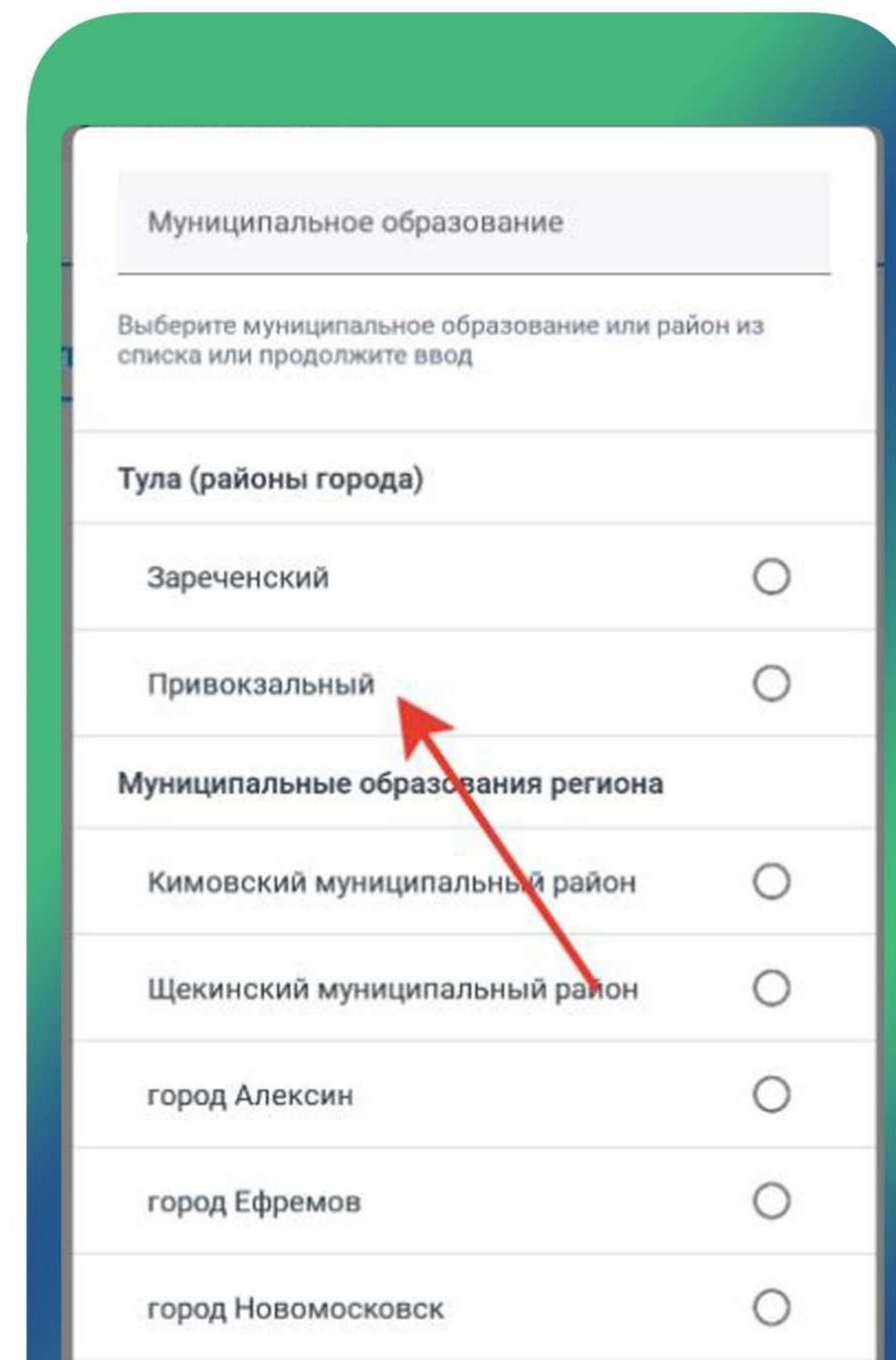
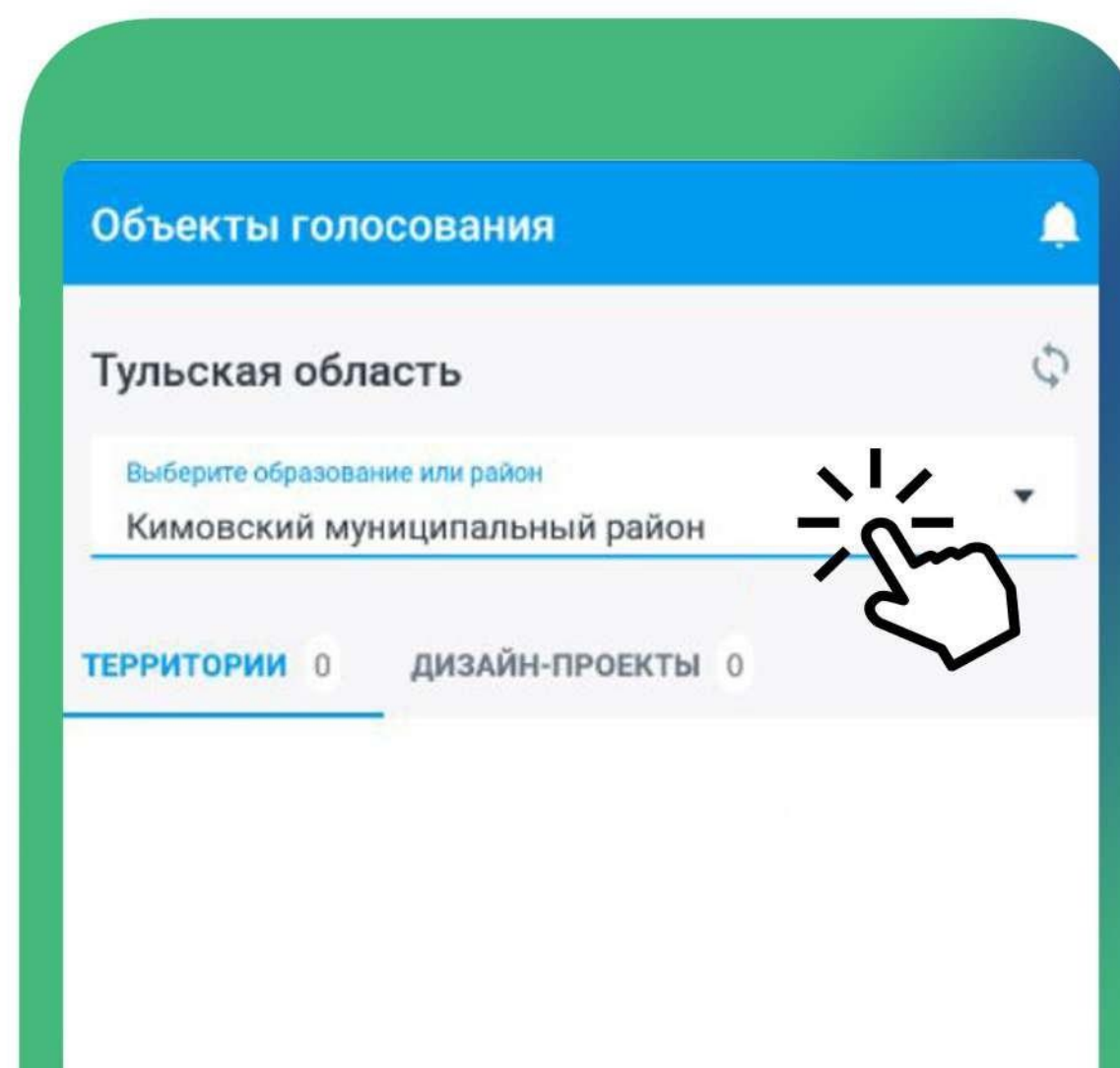
ПОВТОРНО СМЕНИТЬ РЕГИОН МОЖНО ПОСЛЕ ПРОХОЖДЕНИЯ ПРОЦЕДУРЫ АВТОРИЗАЦИИ ВОЛОНТЁРА, НАЖАВ НА ПУНКТ «ЕЩЁ» В НИЖНЕМ МЕНЮ ПРИЛОЖЕНИЯ, ДАЛЕЕ ВЫБРАВ ПУНКТ «РЕГИОН».



ДОПУСК ГРАЖДАНИНА К ГОЛОСОВАНИЮ

Принять участие в голосовании могут граждане РФ, которым исполнилось 14 лет.

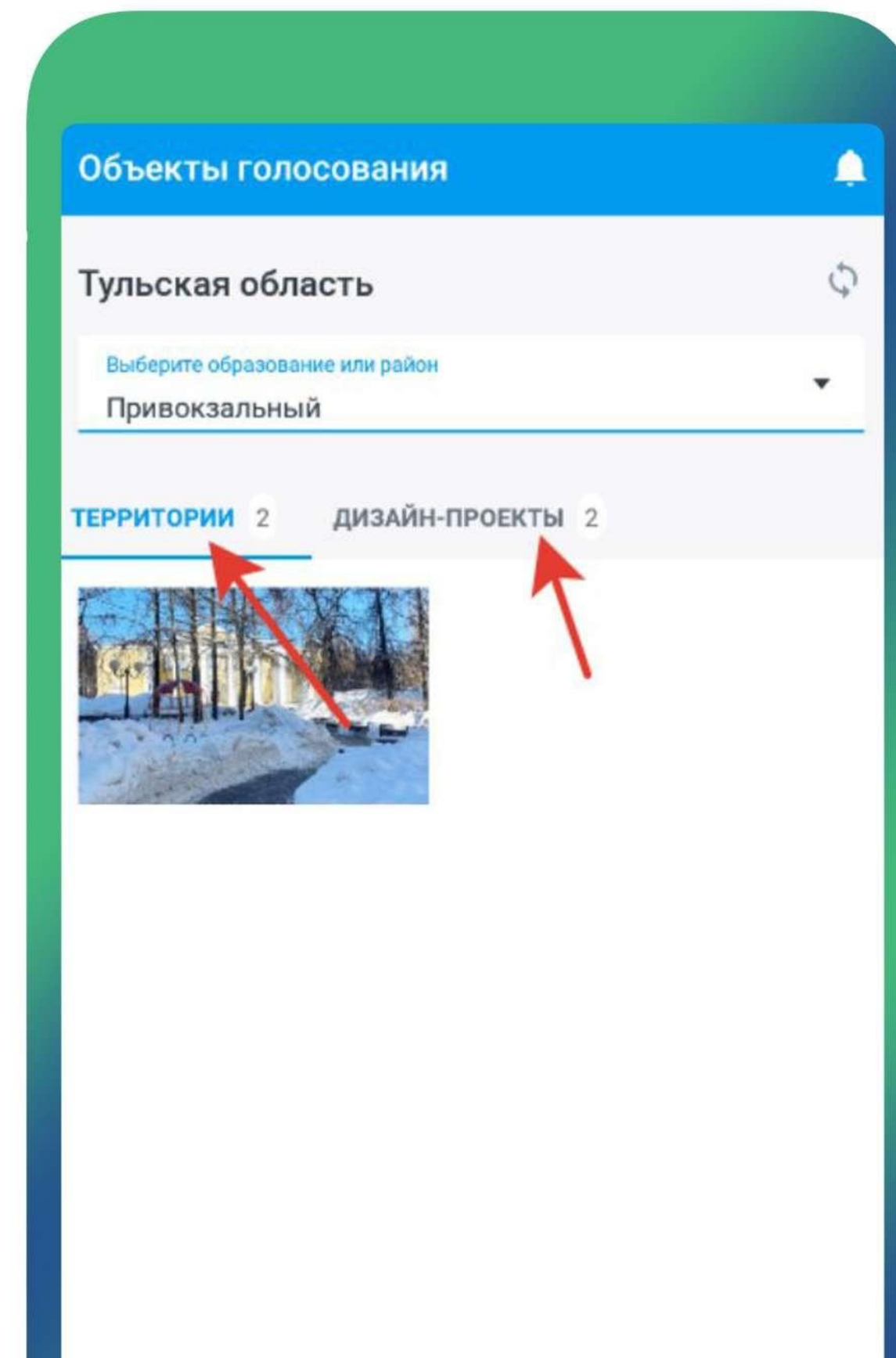
На главном экране приложения в раскрывающемся списке выберете район или муниципальное образование.



ДОПУСК ГРАЖДАНИНА К ГОЛОСОВАНИЮ

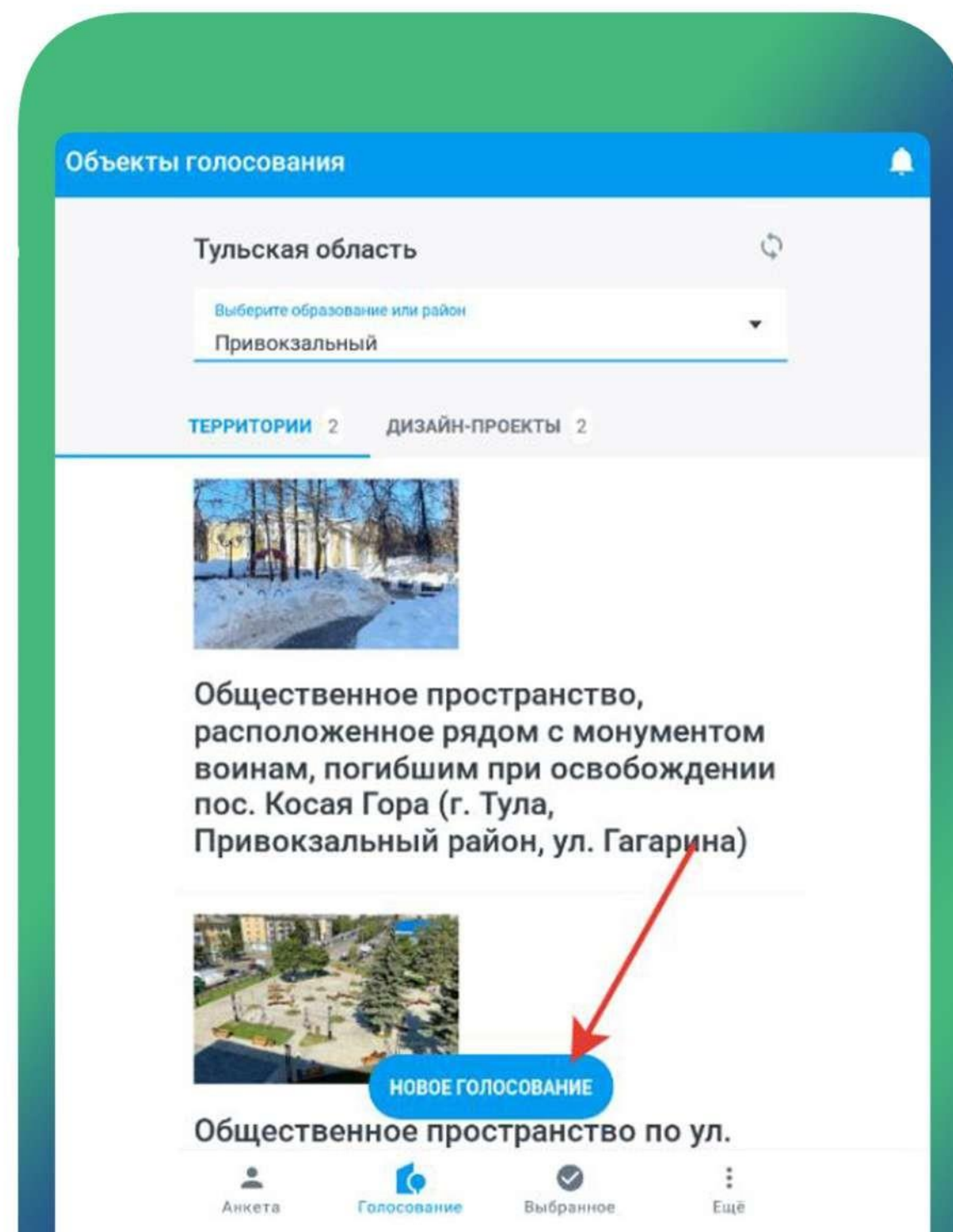
Произойдёт загрузка объектов голосования. Покажите список объектов гражданину. На карточки объектов в списке можно нажимать чтобы узнать детальную информацию об объекте.

- **Вкладка территории**, может содержать территории, вынесенные на голосование в этом году. У территорий могут быть варианты реализации благоустройства или не быть таковых. Если территории есть, то гражданин может отдать свой голос только за одну из них.
- **Вкладка дизайн-проекты**, может содержать территории, которые уже победили в прошлом году, а в этом году граждане выбирают какой вариант благоустройства данных территорий важен для них. Если дизайн-проекты есть, то у гражданина столько голосов сколько дизайн-проектов есть во вкладке.

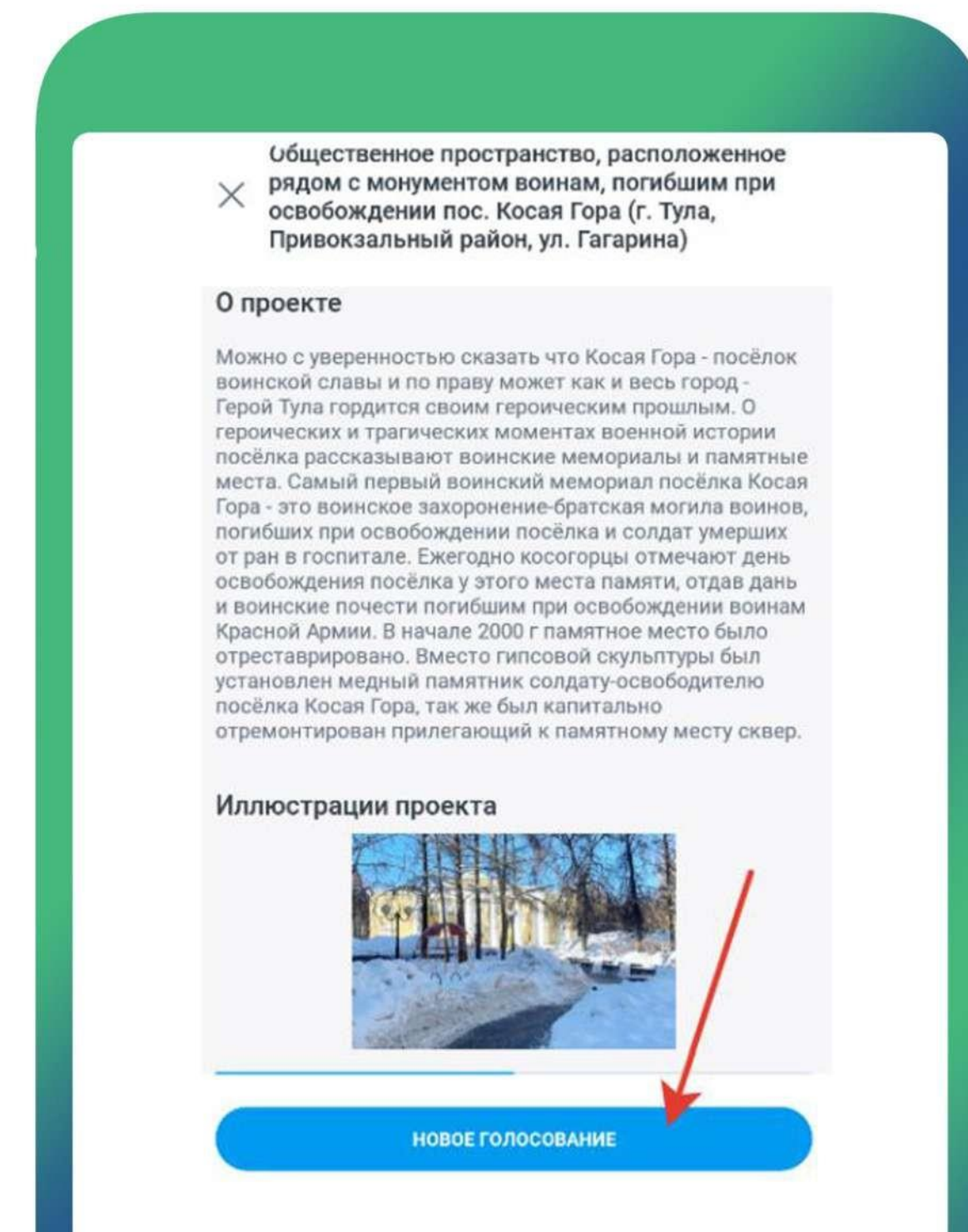


ДОПУСК ГРАЖДАНИНА К ГОЛОСОВАНИЮ

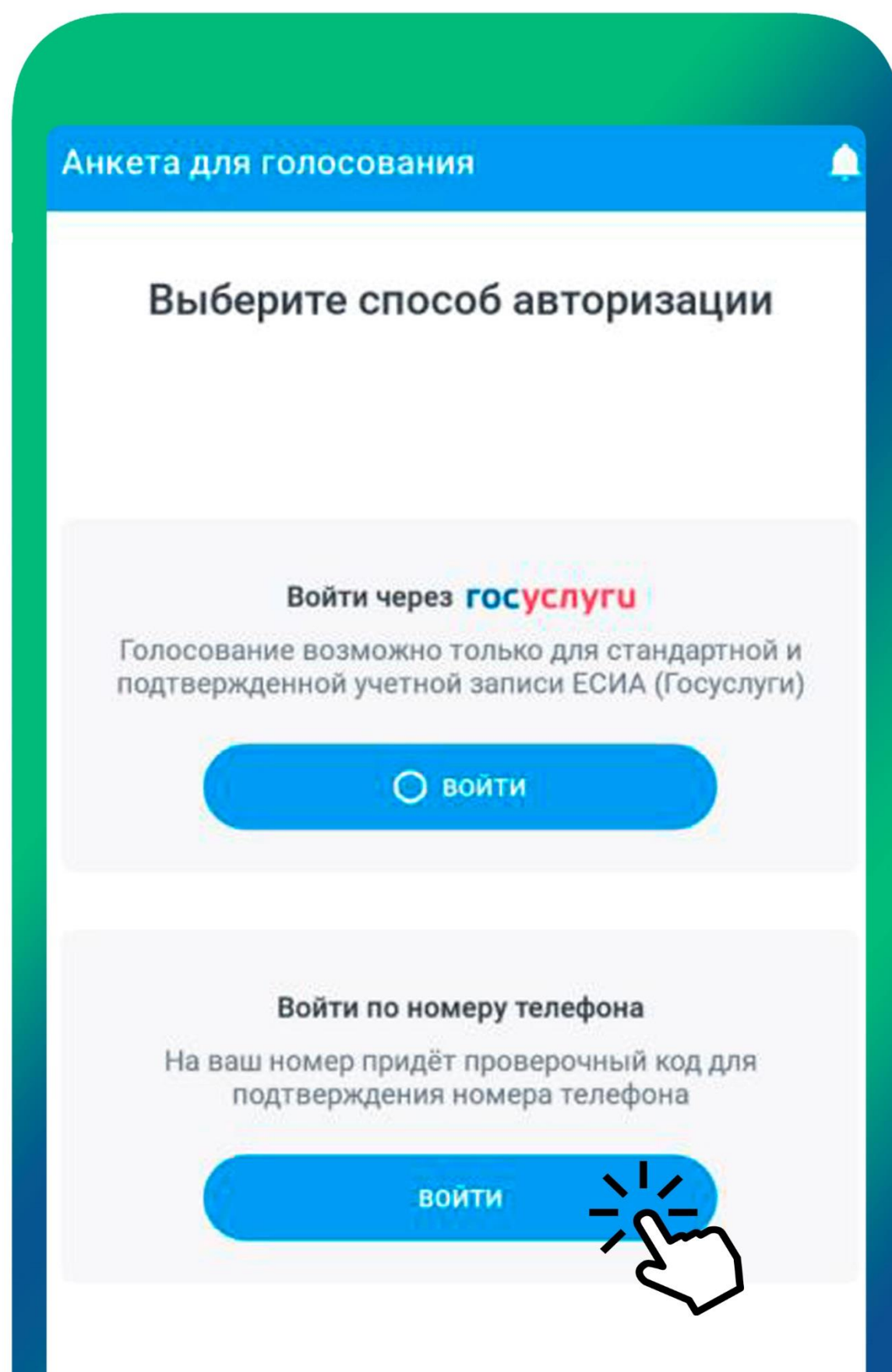
После того, как гражданин выразил готовность проголосовать, нажмите на кнопку «**НОВОЕ ГОЛОСОВАНИЕ**» на странице списка или детальной странице объекта.



ИЛИ



ДОПУСК ГРАЖДАНИНА К ГОЛОСОВАНИЮ



Анкета для голосования

Выберите способ авторизации

Войти через **госуслуги**

Голосование возможно только для стандартной и подтвержденной учетной записи ЕСИА (Госуслуги)

ВОЙТИ

Войти по номеру телефона

На ваш номер придёт проверочный код для подтверждения номера телефона

ВОЙТИ

**ВЫБЕРИТЕ ДОСТУПНЫЙ СПОСОБ ДОПУСКА
ГРАЖДАНИНА ДО ГОЛОСОВАНИЯ:
ЧЕРЕЗ **Госуслуги** или по номеру телефона.**



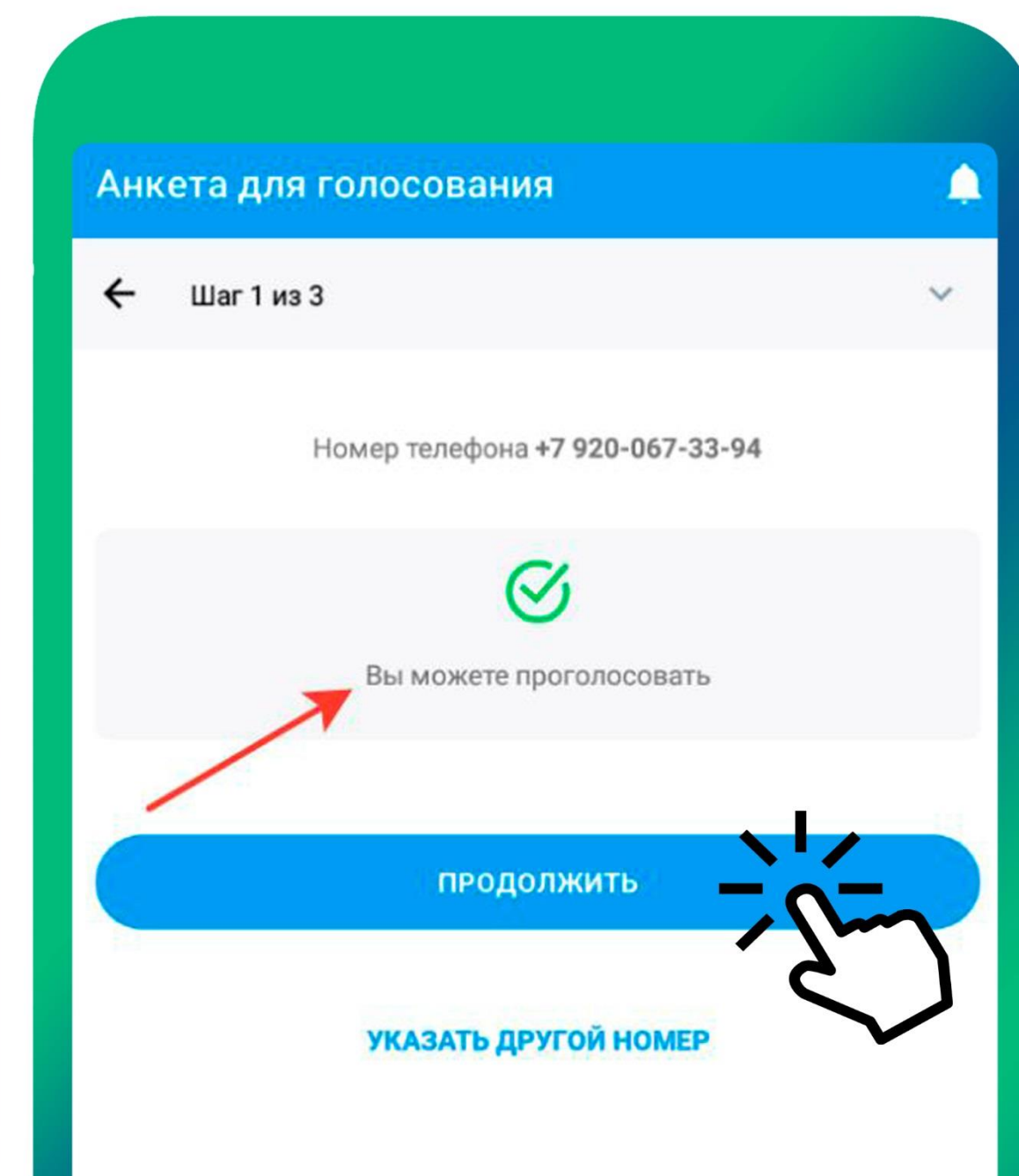
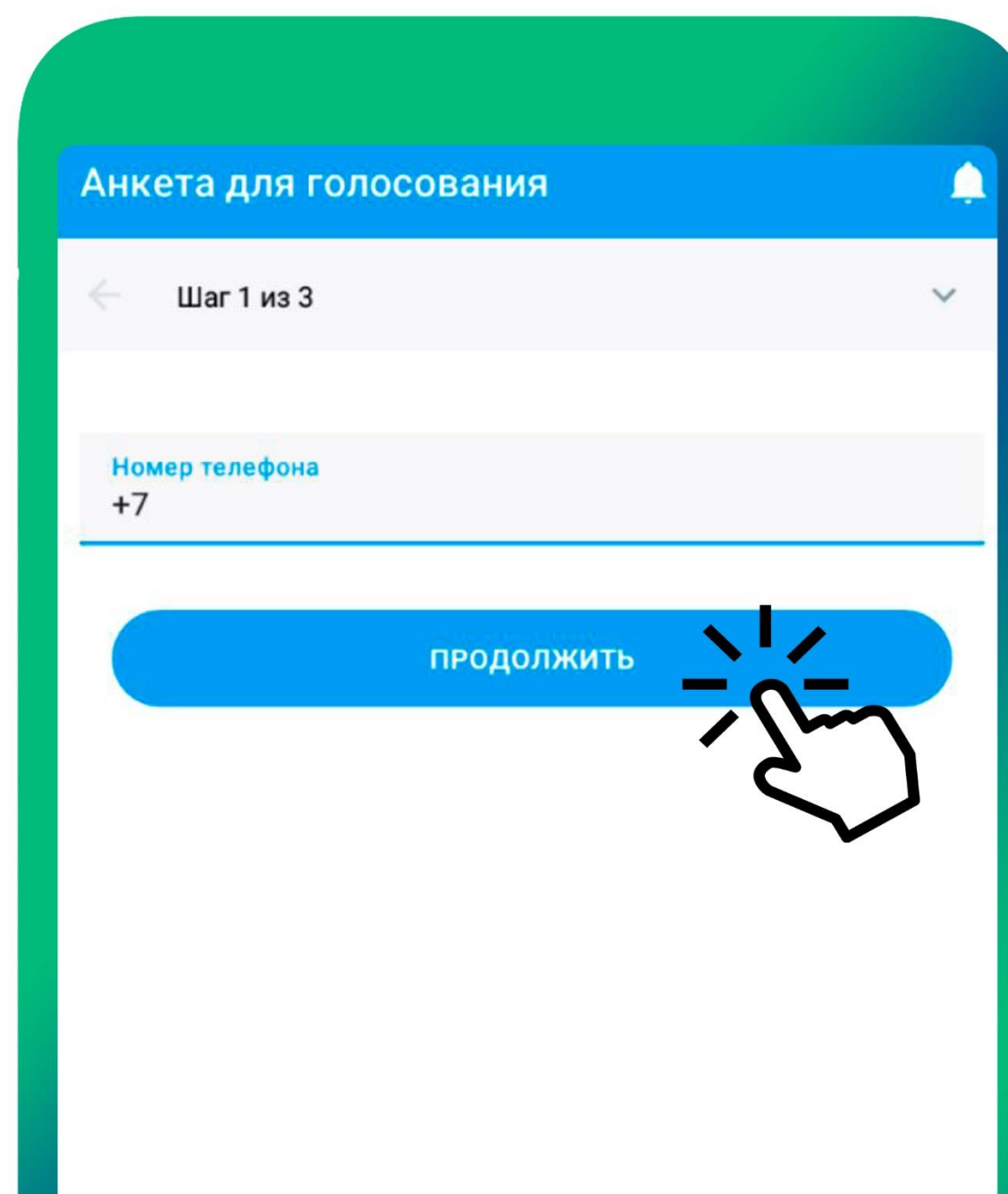
Для голосования у гражданина должен быть с собой сотовый телефон способный принимать входящие вызовы и отображать на экране номер телефона с которого производится входящий вызов.

Нажмите кнопку «Войти» в блоке «Войти по номеру телефона»

ДОПУСК ГРАЖДАНИНА К ГОЛОСОВАНИЮ

1. СПРОСИТЕ У ГРАЖДАНИНА НОМЕР ЕГО СОТОВОГО ТЕЛЕФОНА И ВВЕДИТЕ В ПОЛЕ «НОМЕР ТЕЛЕФОНА» **10** ЗНАКОВ НОМЕРА ТЕЛЕФОНА (МЕЖДУНАРОДНЫЙ КОД РОССИИ **+7** ПОДСТАВЛЯЕТСЯ В НАЧАЛЕ НОМЕРА ТЕЛЕФОНА АВТОМАТИЧЕСКИ В ИНТЕРФЕЙСЕ).
2. НАЖМИТЕ КНОПКУ «ПРОДОЛЖИТЬ».
3. ОТКРОЕТСЯ ЭКРАН ПРОВЕРКИ ВОЗМОЖНОСТИ ГОЛОСОВАТЬ.

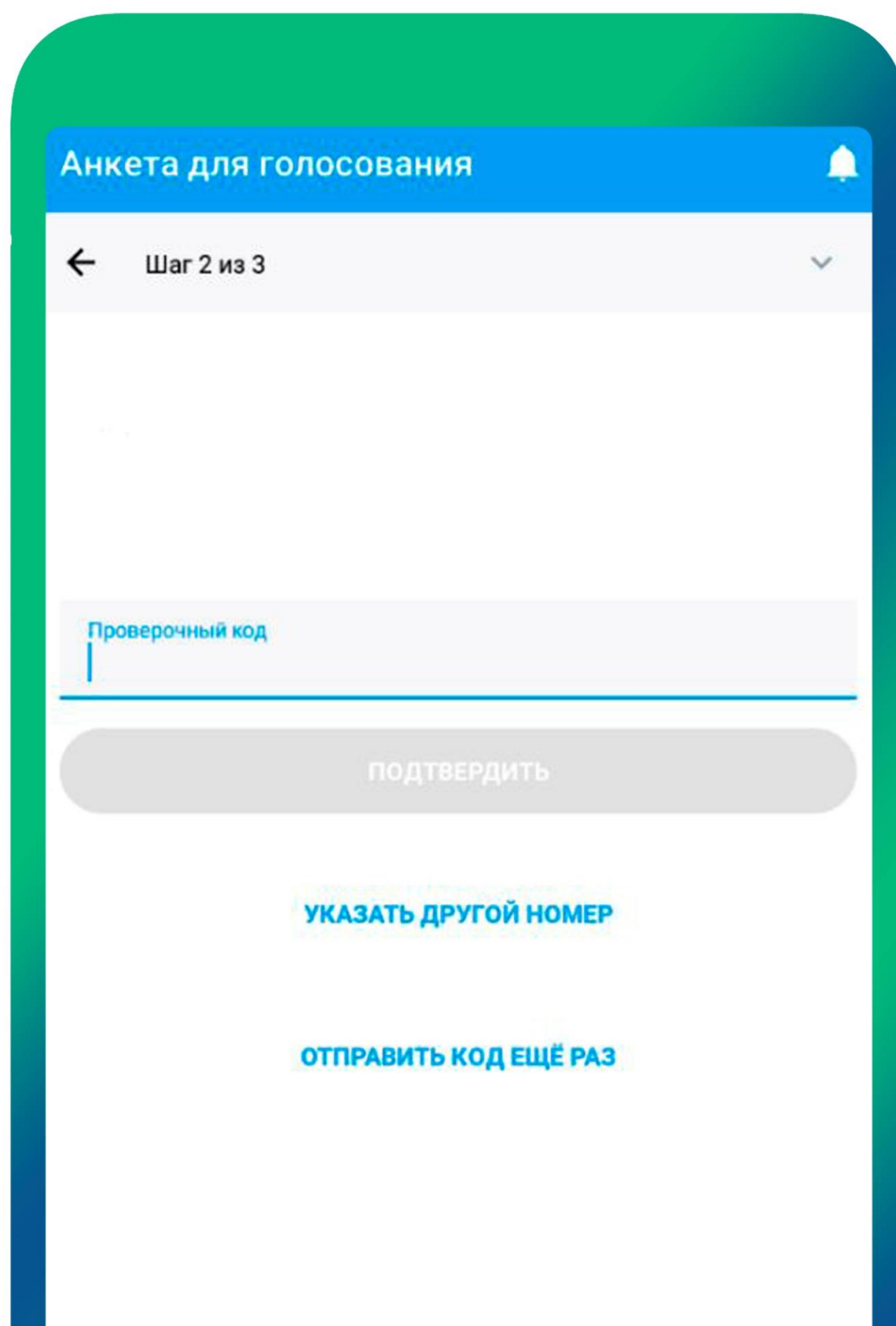
В СЛУЧАЕ, ЕСЛИ НА ЭКРАНЕ ПРОВЕРКИ УКАЗАНО «**ВЫ МОЖЕТЕ ПРОГОЛОСОВАТЬ**», ТО ЭТО ОЗНАЧАЕТ, ЧТО У ГРАЖДАНИНА ЕСТЬ ГОЛОСА, И ОН МОЖЕТ ГОЛОСОВАТЬ. НАЖМИТЕ КНОПКУ «ПРОДОЛЖИТЬ»



ДОПУСК ГРАЖДАНИНА К ГОЛОСОВАНИЮ

В ТЕЧЕНИИ МИНУТЫ НА ТЕЛЕФОН ГРАЖДАНИНА ПОСТУПИТ ЗВОНОК С НОМЕРА ТЕЛЕФОНА, ГРАЖДАНИН ДОЛЖЕН СООБЩИТЬ ВОЛОНТЁРУ ПОСЛЕДНИЕ 4 ЦИФРЫ НОМЕРА ТЕЛЕФОНА, КОТОРЫЕ ВОЛОНТЁР ДОЛЖЕН ВВЕСТИ НА ЭКРАНЕ В ПОЛЕ «ПРОВЕРОЧНЫЙ КОД» И НАЖАТЬ КНОПКУ «ПОДТВЕРДИТЬ».

НА ЭКРАНЕ ВЫБЕРИТЕ РАЙОН ИЛИ МУНИЦИПАЛИТЕТ ДЛЯ ГОЛОСОВАНИЯ НАЖМИТЕ КНОПКУ «ПРОДОЛЖИТЬ» ПОСЛЕ ЧЕГО БУДЕТ ПОКАЗАН ЭКРАН ВВОДА ДАННЫХ ГРАЖДАНИНА



Анкета для голосования

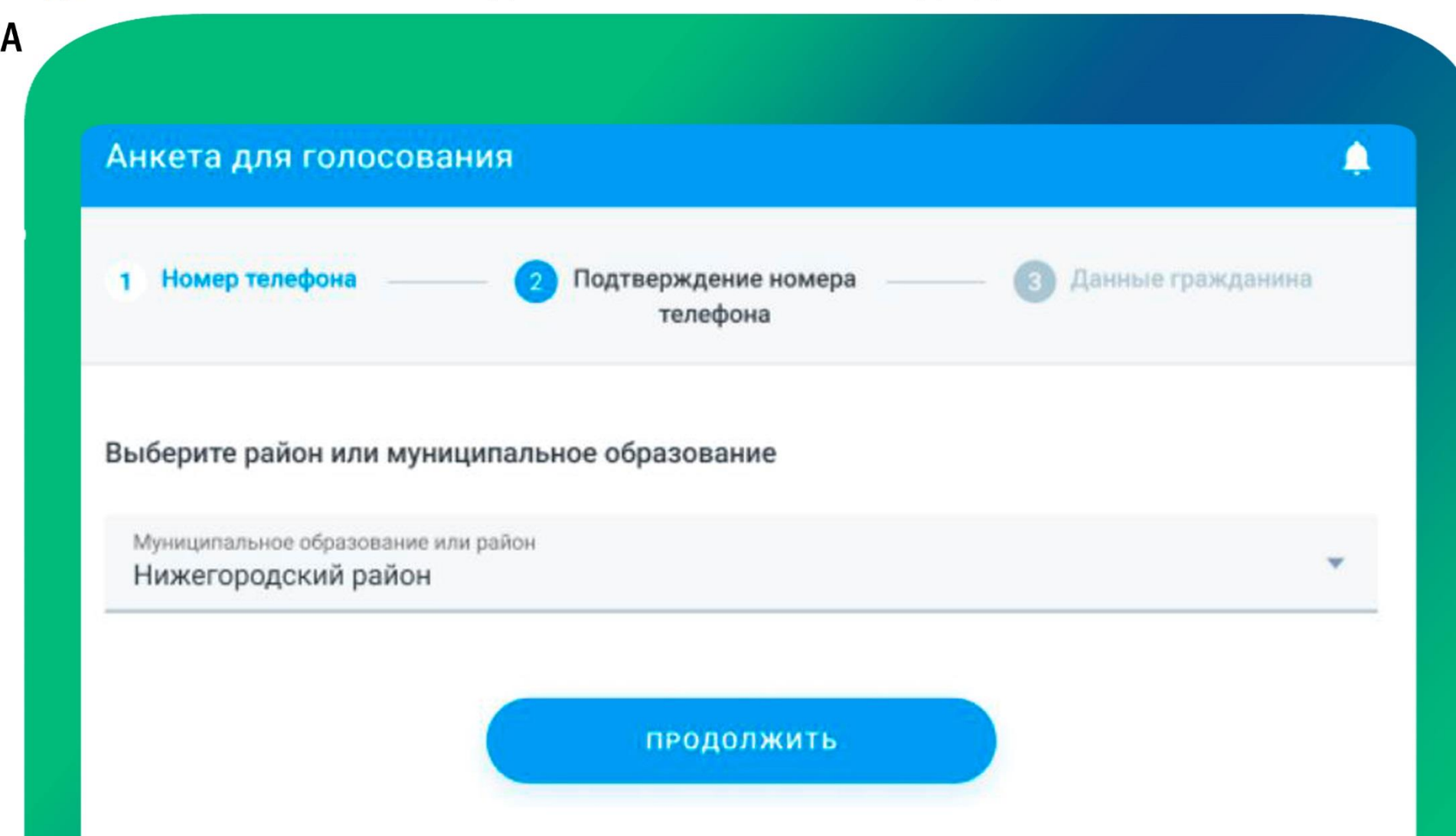
Шаг 2 из 3

Проверочный код

ПОДТВЕРДИТЬ

УКАЗАТЬ ДРУГОЙ НОМЕР

ОТПРАВИТЬ КОД ЕЩЁ РАЗ



Анкета для голосования

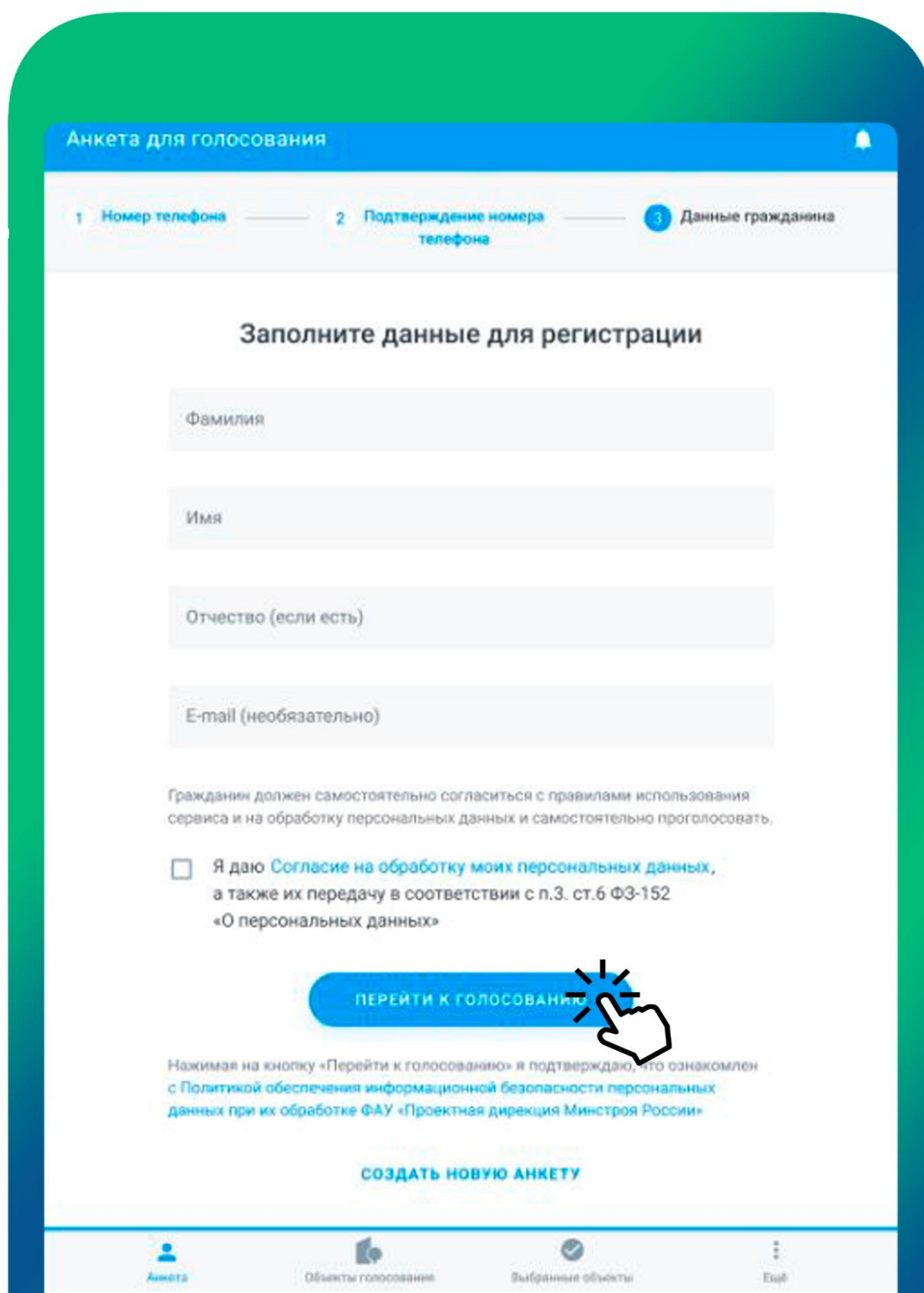
1 Номер телефона — 2 Подтверждение номера телефона — 3 Данные гражданина

Выберите район или муниципальное образование

Муниципальное образование или район
Нижегородский район

ПРОДОЛЖИТЬ

ДОПУСК ГРАЖДАНИНА К ГОЛОСОВАНИЮ



Анкета для голосования

1 Номер телефона — 2 Подтверждение номера телефона — 3 Данные гражданина

Заполните данные для регистрации

Фамилия

Имя

Отчество (если есть)

E-mail (необязательно)

Гражданин должен самостоятельно согласиться с правилами использования сервиса и на обработку персональных данных и самостоятельно проголосовать.

Я даю [Согласие на обработку моих персональных данных](#), а также их передачу в соответствии с п.3. ст.6 ФЗ-152 «О персональных данных»

ПЕРЕЙТИ К ГОЛОСОВАНИЮ

Нажимая на кнопку «Перейти к голосованию» я подтверждаю, что ознакомлен с [Политикой обеспечения информационной безопасности персональных данных при их обработке](#) ФАУ «Проектная дирекция Минстроя России»

[СОЗДАТЬ НОВУЮ АНКЕТУ](#)

Анкета Объекты голосования Выбранные объекты Еще

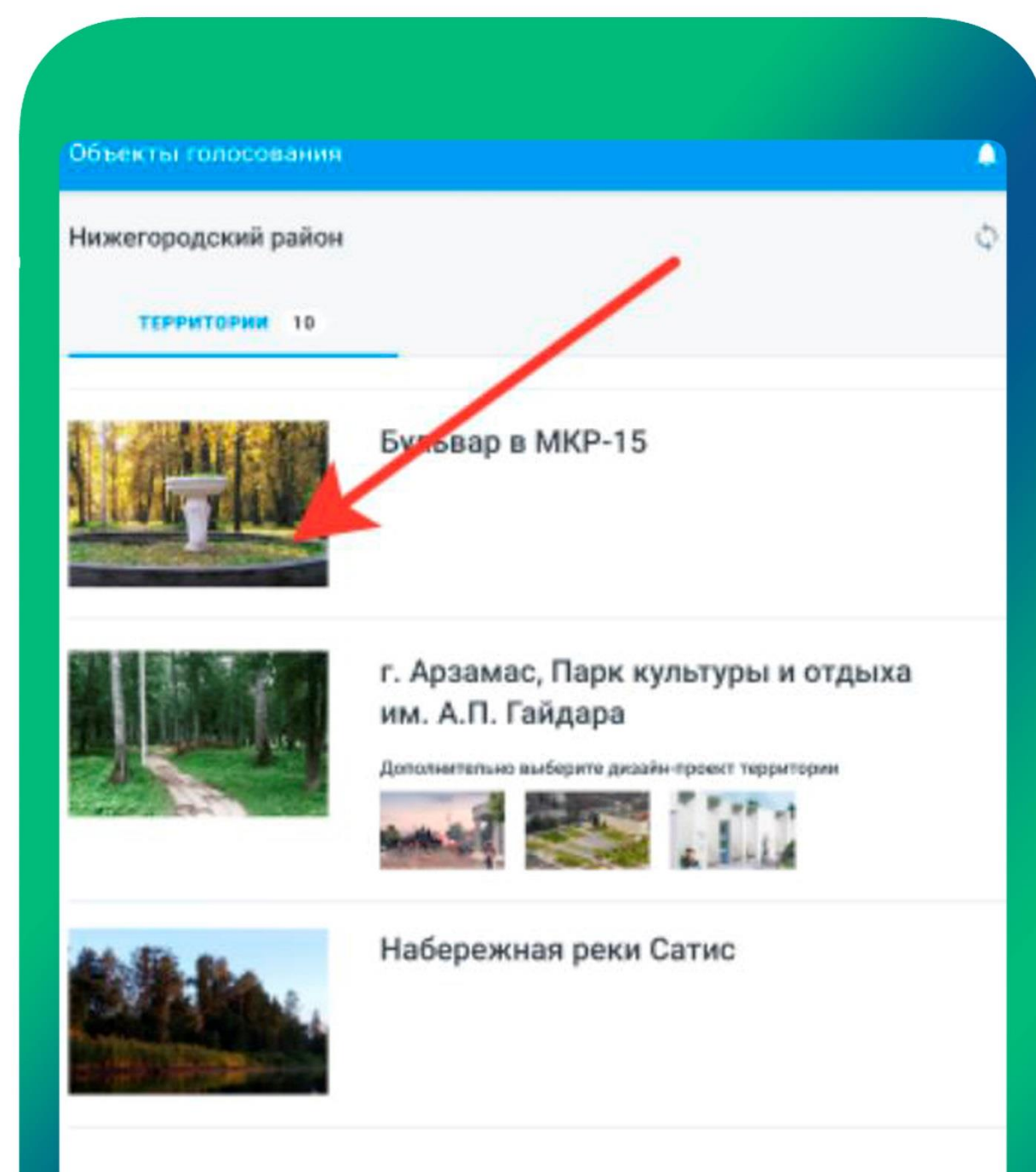
ГРАЖДАНИН ДОЛЖЕН ВВЕСТИ СВОЮ ФАМИЛИЮ, ИМЯ, ОТЧЕСТВО, АДРЕС ЭЛЕКТРОННОЙ ПОЧТЫ (НЕ ОБЯЗАТЕЛЬНО), ДАТЬ СОГЛАСИЯ И НАЖАТЬ КНОПКУ «ПЕРЕЙТИ К ГОЛОСОВАНИЮ».

ДАЛЕЕ ВЫ БУДЕТЕ ПЕРЕМЕЩЕНЫ НА ЭКРАН ВЫБОРА ОБЪЕКТОВ ДЛЯ ГОЛОСОВАНИЯ.

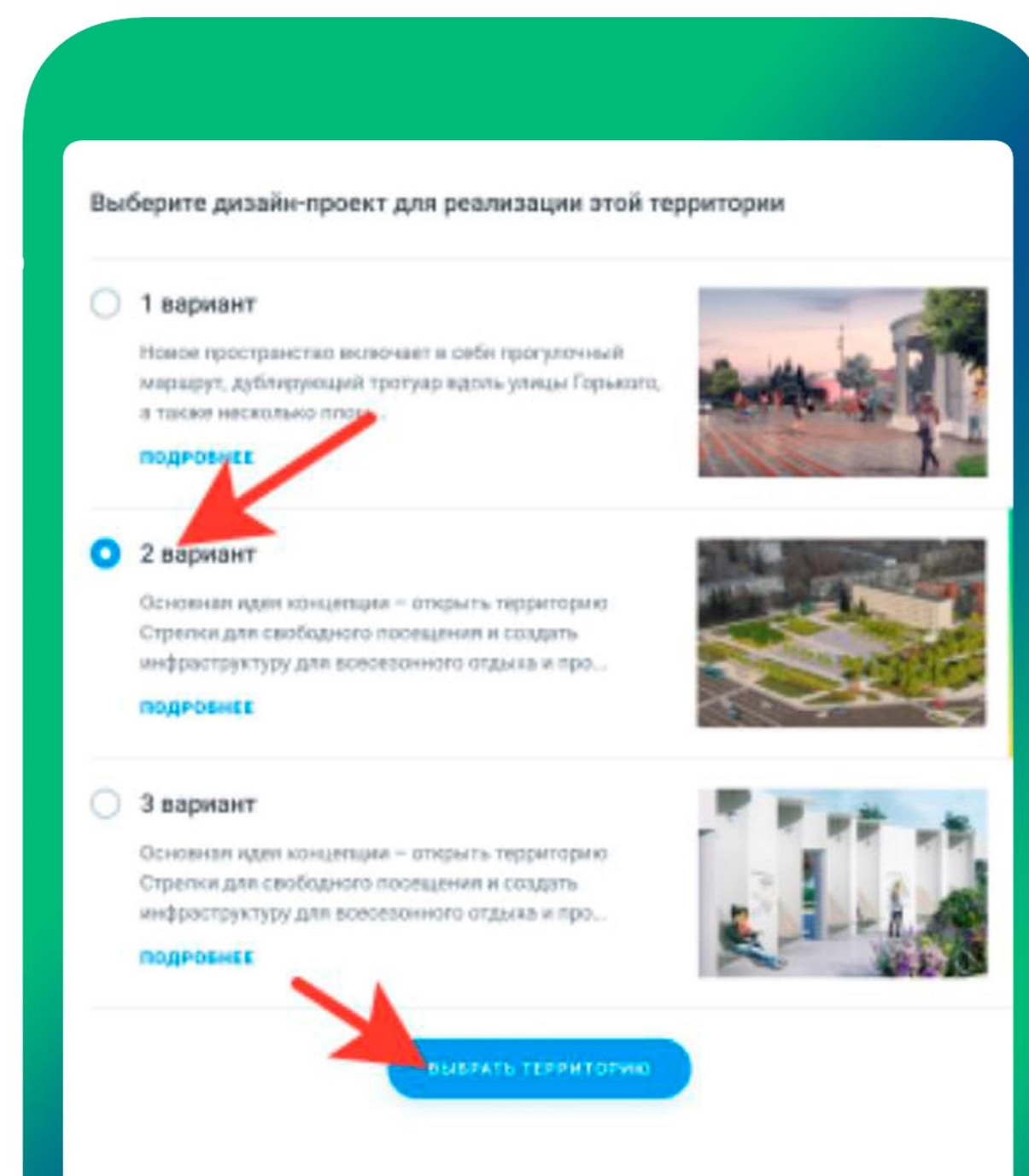
ПРОЦЕДУРА ГОЛОСОВАНИЯ

ПОСЛЕ ДОПУСКА ГРАЖДАНИНА К ГОЛОСОВАНИЮ БУДЕТ ДОСТУПЕН ЭКРАН ПРОСМОТРА ОБЪЕКТОВ

ПЕРЕЙДИТЕ КАСАНИЕМ ТЕРРИТОРИИ В СПИСКЕ НА
ДЕТАЛЬНУЮ СТРАНИЦУ ТЕРРИТОРИИ



В СЛУЧАЕ ЕСЛИ У ТЕРРИТОРИИ ЕСТЬ ВАРИАНТЫ
РЕАЛИЗАЦИИ, ВЫБЕРИТЕ ОДИН ИЗ НИХ

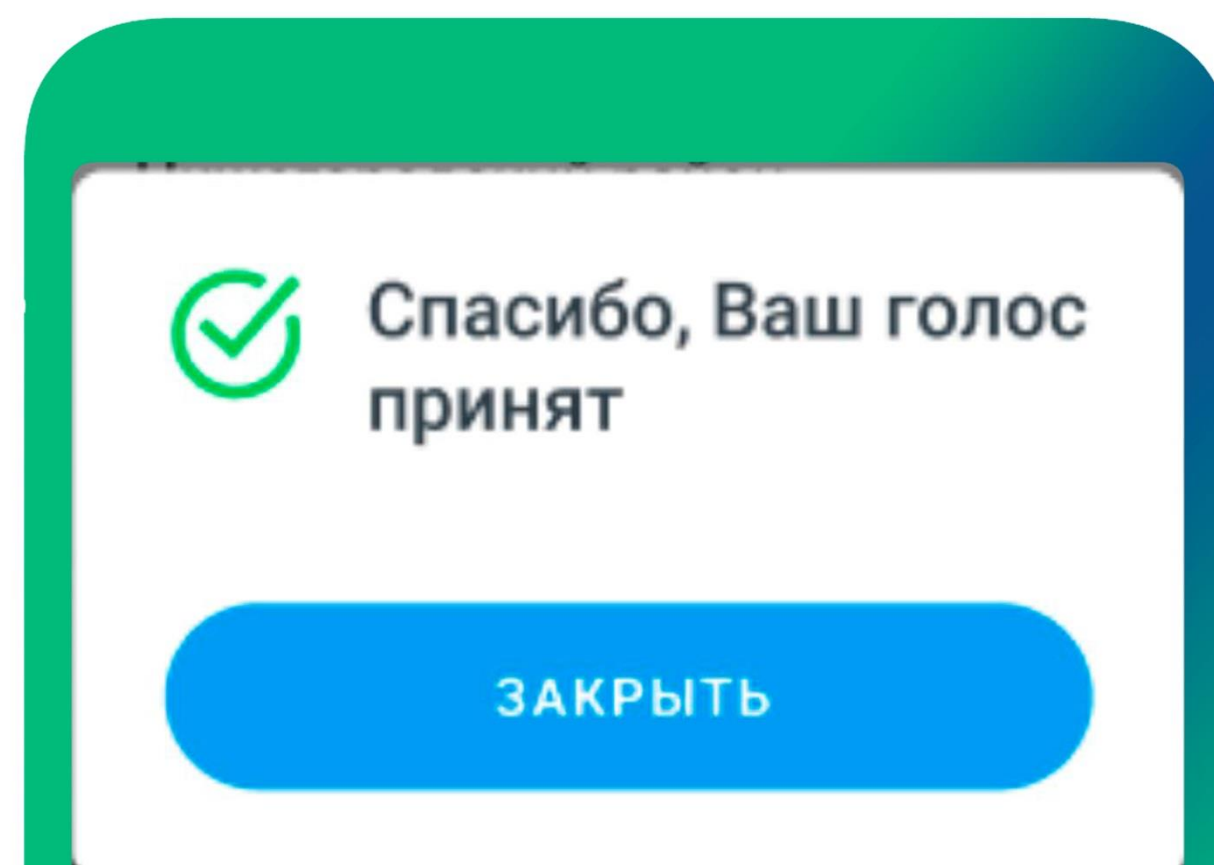
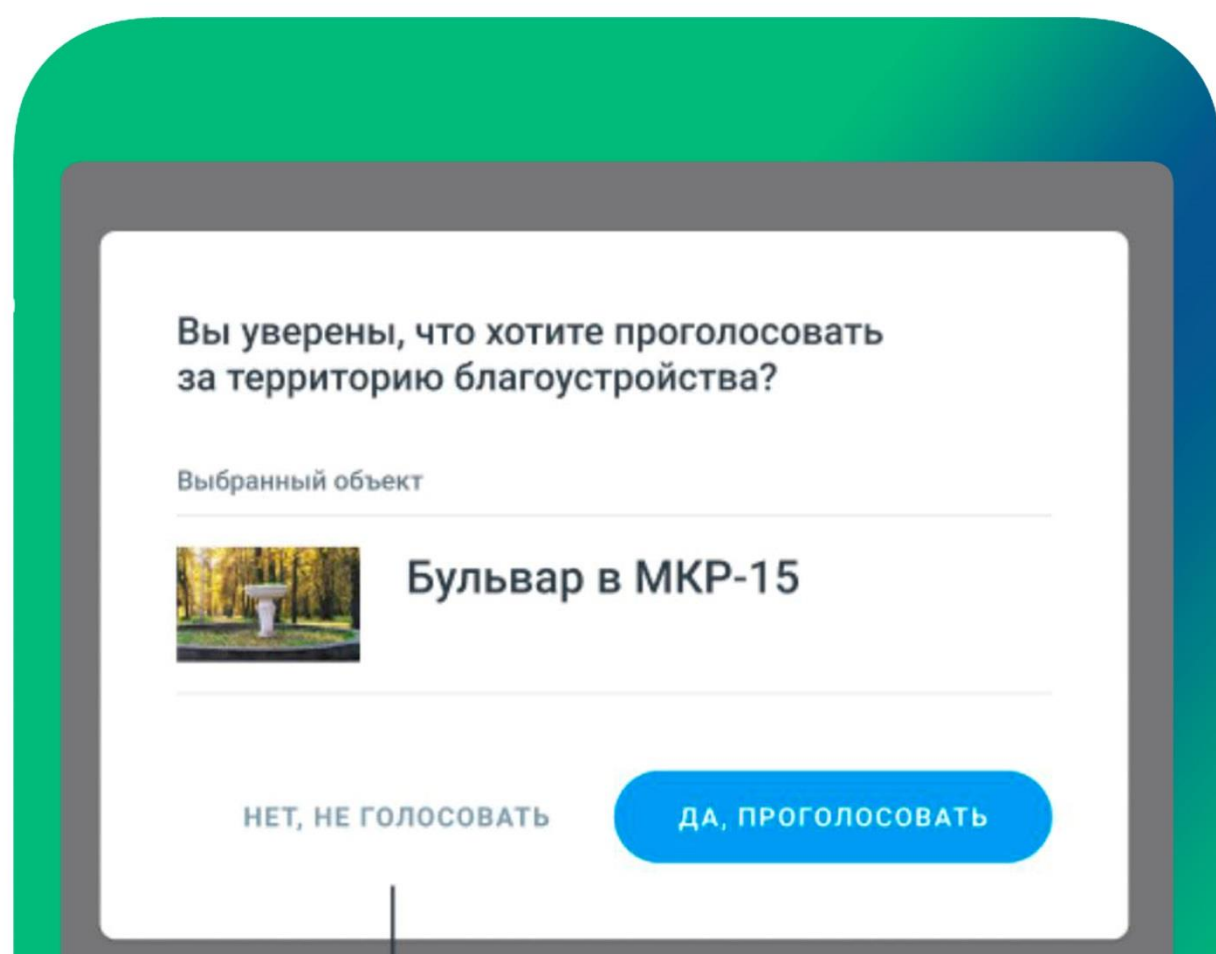


НАЖМИТЕ КНОПКУ
«ВЫБРАТЬ ТЕРРИТОРИЮ»

ПРОЦЕДУРА ГОЛОСОВАНИЯ

ПОДТВЕРДИТЕ ОТПРАВКУ ГОЛОСА КНОПКОЙ
«**ДА, ПРОГОЛОСОВАТЬ**»

ПОСЛЕ ПРАВИЛЬНОЙ ОТПРАВКИ ГОЛОСА, КОТОРАЯ МОЖЕТ ПРОДЛИТСЯ ДО
НЕСКОЛЬКИХ МИНУТ В ЗАВИСИМОСТИ ОТ КАЧЕСТВА СВЯЗИ БУДЕТ ВЫВЕДЕНО
УВЕДОМЛЕНИЕ: «**СПАСИБО, ВАШ ГОЛОС ПРИНЯТ**»



ПОСЛЕ ЭТОГО ПРИЛОЖЕНИЕ
ВЕРНЁТСЯ НА ГЛАВНЫЙ ЭКРАН И
БУДЕТ ГОТОВО К РЕГИСТРАЦИИ
НОВЫХ РЕСПОНДЕНТОВ.