



ФОРУМ
СТРАТЕГОВ

КАЛУГА 2023



КАЛУГА - ГОРОД УСТОЙЧИВОГО РАЗВИТИЯ

СТРУКТУРА ЭКОНОМИКИ



ЭКСПЕРТНАЯ ОЦЕНКА ГОРОДА



Калуга входит в **Топ-10 лучших городов России** по качеству жизни (по итогам 1 полугодия 2023 года)




7 место в национальном рейтинге по состоянию инвестклимата

СТАТИСТИКА

- Рост численности населения 102 %
- Рост уровня рождаемости 108 %
1 место в ЦФО
- Снижение уровня безработицы на 28 %
- Снижение объема отгруженных товаров собственного производства на 8 %
- Рост уровня заработной платы 104 %
- Рост субъектов МСП 101 %
- Рост оборота розничной торговли 105 %
- Рост объема работ по виду деятельности «Строительство» 100,2 %

АМБИЦИОЗНОСТЬ ЦЕЛЕЙ



СТРАТЕГИЯ СЭР

КАЛУГИ

ДО 2030 ГОДА

развитие человеческого
потенциала

создание комфортной
городской среды

создание условий для
развития туризма

инвестиционное и
инновационное развитие
экономики города

СТРАТЕГИЯ СЭР

КАЛУЖСКОЙ ОБЛАСТИ

ДО 2040 ГОДА

социальное
благополучие

высокотехнологическое
лидерство

новая инвестиционная
открытость

территориальная
пересборка
(региональный уровень)



СТРАТЕГИЯ МО «ГОРОД КАЛУГА»
ПОЛНОСТЬЮ ИНТЕГРИРОВАНА В
НОВУЮ СТРАТЕГИЮ КАЛУЖСКОЙ
ОБЛАСТИ

ПЛАН МЕРОПРИЯТИЙ

МЕХАНИЗМ РЕАЛИЗАЦИИ СТРАТЕГИИ

ОТ ЦЕЛИ К РЕЗУЛЬТАТУ



КАК УСТРОЕН ПЛАН МЕРОПРИЯТИЙ

ПЛАН СОСТОИТ ИЗ:

Утвержден Постановлением
Городской Управы города
Калуги № 260-п от 23.07.2021

План сформирован
на 3 года 2021-2023 г.г.
(II этап Стратегии)

ПЕРЕЧЕНЬ МЕРОПРИЯТИЙ

СОГЛАСОВАННОСТЬ

- цели и задачи стратегии
- источники и объемы финансирования
- муниципальные программы
- ожидаемый результат

ПЕРЕЧЕНЬ ПОКАЗАТЕЛЕЙ

ИЗМЕРИМОСТЬ

ПРИОРИТЕТНЫЕ ПРОЕКТЫ

КОНКРЕТНОСТЬ

Приложение 1
к постановлению Городской Управы
города Калуги
от 23.07.2021 № 260-п

**План мероприятий
на 2021 - 2023 годы по реализации Стратегии социально-экономического развития
муниципального образования «Город Калуга» до 2030 года**

№ п/п	Наименование мероприятия	Источники финансирования (млн руб.)			Ответственный исполнитель	Исполнительный муниципальный орган/структурное подразделение	Ожидаемый результат
		2021	2022	2023			
Цели 1. Создание благоприятных условий для развития человеческого потенциала.							
1	Адресная социальная поддержка малоимущих граждан и граждан, находящихся в трудной жизненной ситуации, а также оказание адресной поддержки уязвимым категориям граждан	Бюджет МО 15 423,3	Бюджет МО 15 423,3	Бюджет МО 15 248,0	Управление социальной защиты города Калуги	«Снижение количества малоимущих граждан - 6000 руб. в месяц	Обеспечение количества получателей 1400 чел. при росте населения населения - 700 чел.
2	Создание благоприятных условий для реализации программы «Молодые специалисты в Калуге»	Областной бюджет 1 194 494,4	Областной бюджет 1 194 494,4	Областной бюджет 1 194 494,4	Отдел по работе с молодежью, инновационным и перспективным стартапами города Калуги, управление образования города Калуги	«Создание и реализация муниципальных программ в сфере образования и культуры»	Минимум количество получателей программы - 700 чел. Минимум количество получателей муниципальной программы - 130 чел. в год
3	Обеспечение качества жизни населения в отношении предоставления услуг по обращению граждан за помощью	Областной бюджет 240,0	Областной бюджет 240,0	Областной бюджет 240,0	Отдел по работе с молодежью, инновационным и перспективным стартапами города Калуги	«Создание и реализация муниципальных программ в сфере образования и культуры»	Минимум количество получателей муниципальной программы - 130 чел. в год

Приложение 2
к постановлению Городской Управы
города Калуги
от 23.07.2021 № 260-п

**Перечень
показателей плана мероприятий на 2021 - 2023 годы
по реализации Стратегии социально-экономического развития
муниципального образования «Город Калуга» до 2030 года**

№ п/п	Наименование показателя (индикатора), ед. измерения	Значение показателя (индикатора) по годам				Ответственный исполнитель
		2020	2021	2022	2023	
1	Финт	оценка	оценка	оценка	оценка	
1.1		3	3.1	3.2	3.3	4
Создание благоприятных условий для развития человеческого потенциала						
Цель 1. Развитие человеческого потенциала						
1	Численность постоянного населения (на конец года), тыс. чел.	347,150	348,055	349,195	352,415	Управление экономики и муниципальных отношений города Калуги
2	Естественный прирост (убыль), чел.	-2,537	+1228	+738	+446	Управление экономики и муниципальных отношений города Калуги
3	Миграционный прирост (убыль), чел.	+1 872	+1279	+564	+554	Управление экономики и муниципальных отношений города Калуги
4	Коэффициент демографической нагрузки	0,81	0,82	0,83	0,84	Управление экономики и муниципальных отношений города Калуги
5	Число образовательных учреждений, ед.	48	48	48	48	Управление образования города Калуги

Приложение 3
к постановлению Городской Управы
города Калуги
от 23.07.2021 № 260-п

**Перечень
приоритетных проектов на 2021 - 2023 годы
в рамках реализации Стратегии социально-экономического развития
муниципального образования «Город Калуга» до 2030 года**

№ п/п	Наименование и наименование объекта	Муниципальный объект	Планируемые мероприятия	Срок реализации проекта	Источники финансирования (млн руб.)	Ответственный исполнитель
1	Приоритетный инвестиционный проект для реализации муниципальной программы «Развитие образования в Калуге» (до 132 мес.)	Муниципальный объект «Правобережье»	Приоритетному	2021	Финансирование не определено	Управление образования города Калуги, учреждения, муниципальные образовательные организации города Калуги
2	Приоритетный инвестиционный проект для реализации муниципальной программы «Развитие образования в Калуге» (до 150 мес.)	Муниципальный объект «Правобережье»	Приоритетному	2021	Финансирование не определено	Управление образования города Калуги, учреждения, муниципальные образовательные организации города Калуги
3	Приоритетный инвестиционный проект для реализации муниципальной программы «Развитие образования в Калуге» (до 150 мес.)	Муниципальный объект «Малое кольцо»	Приоритетному	2021	Областной бюджет 337 475,9 Бюджет МО 37 523,6	Управление образования города Калуги, учреждения, муниципальные образовательные организации города Калуги
1	Приоритетный инвестиционный проект для реализации муниципальной программы «Развитие образования в Калуге» (до 1300 мес.)	Муниципальный объект «Жуковка»	Стратегическому	2022	Областной бюджет 110 153,8 Бюджет МО 18 325,9	Управление образования города Калуги, учреждения, муниципальные образовательные организации города Калуги
2	Усиление образовательной инфраструктуры на 1000 мест (в т.ч. в с.п.п.)	Муниципальный объект «Жуковка»	Стратегическому	2021-2023	Финансирование не определено	Управление образования города Калуги

ПЛАН ОБЕСПЕЧИВАЕТ

- анализ исполнения
- оценку отклонений
- возможность корректировки
- формирование планов

КОНТРОЛЬ РЕАЛИЗАЦИИ ПЛАНА

МЕХАНИЗМ

СТРУКТУРА ПЛАНА

показатели мероприятий выведены в отдельный раздел

ИЗМЕРИМОСТЬ

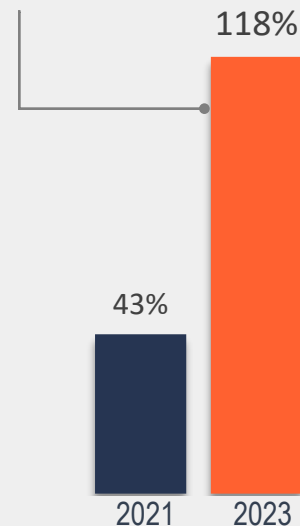
35 показателей по группам целей приоритетные проекты

КОРРЕКТИРОВКА ПЛАНА

включение в план мероприятий по тем направлениям, которые нужно усилить

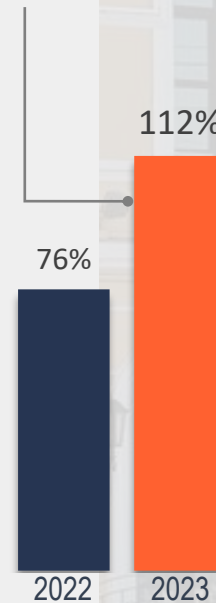
ПРИМЕРЫ

Мероприятие «Формирование образовательной сети, обеспечивающей равный доступ населения к качественным услугам дошкольного образования»



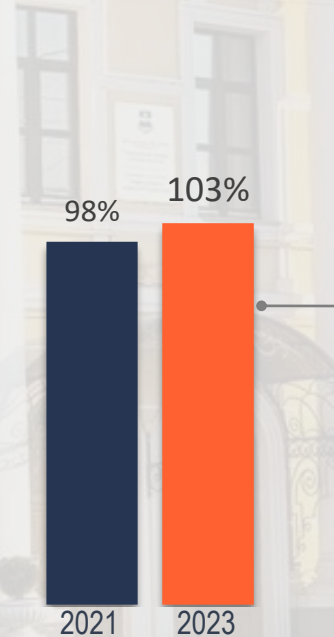
новые места в дошкольных образовательных организациях

Мероприятие «Обеспечение развития общего образования»



новые места в общеобразовательных организациях

Мероприятия по развитию жилищного фонда

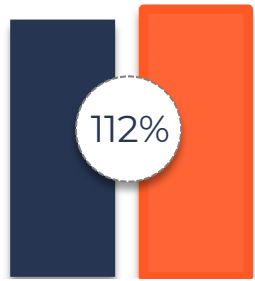


общая площадь жилых помещений на 1 жителя

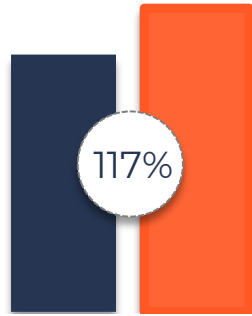


ДОСТИГНУТЫЕ РЕЗУЛЬТАТЫ

■ план ■ результат



число общеобразовательных учреждений

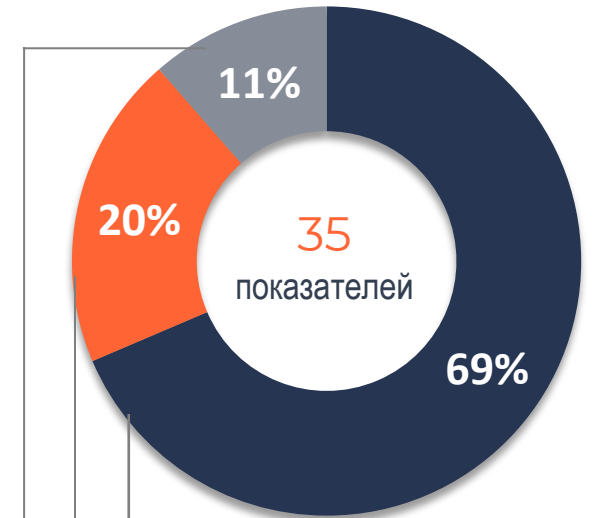


ввод в действие жилых домов.



объем работ, выполненных по виду деятельности «Строительство»

ИТОГИ РЕАЛИЗАЦИИ ПЛАНА МЕРОПРИЯТИЙ



- 24 показателя достигнуто
- 7 показателей в процессе достижения
- 4 показателя с отрицательными отклонениями

ПРИОРИТЕТНЫЕ ПРОЕКТЫ

■ 2 новые школы

■ 4 детских сада

реконструкция 8 объектов дополнительного образования

■ развитие транспортной инфраструктуры

■ строительство ФОК открытого типа

■ завод по переработке ТКО

ОБНОВЛЕНИЕ ПЛАНА

МЕХАНИЗМ

мониторинг
исполнения
мероприятий
Плана



внесение
корректировок в План
на основе показателей
результативности

ПРИНЦИПЫ ФОРМИРОВАНИЯ НОВОГО ПЛАНА



АКТУАЛЬНОСТЬ




ВАЖНОСТЬ



СТЕПЕНЬ РЕАЛИЗАЦИИ
МЕРОПРИЯТИЙ
ПРЕДЫДУЩЕГО ПЛАНА




ИЗМЕНЕНИЕ ВНЕШНЕЙ
СРЕДЫ И ТЕКУЩИХ
РЕЗУЛЬТАТОВ ПО
ДОСТИЖЕНИЮ ЦЕЛЕЙ
СТРАТЕГИИ



ПРИОРИТЕТНЫЕ ПРОЕКТЫ НОВОГО ПЛАНА

- СТРОИТЕЛЬСТВО ЗДАНИЙ ДЕТСКИХ САДОВ НА 300 МЕСТ
- СТРОИТЕЛЬСТВО 3 ШКОЛ НА 3056 МЕСТ
- ОТКРЫТИЕ КУЛЬТУРНО-ВЫСТАВОЧНОГО ЦЕНТРА «ЭРМИТАЖ»
- БЛАГОУСТРОЙСТВО СКВЕРА ИМ. ВОЛКОВА
- СТРОИТЕЛЬСТВО ФОК
- ПЕРЕСЕЛЕНИЕ ГРАЖДАН ИЗ АВАРИЙНОГО ЖИЛИЩНОГО ФОНДА
- СОЗДАНИЕ ПЕШЕХОДНЫХ И ВЕЛОСИПЕДНЫХ ЭКО-МАРШРУТОВ
- КОМПЛЕКСНОЕ РАЗВИТИЕ 3 НЕЗАСТРОЕННЫХ ТЕРРИТОРИЙ
- РЕКОНСТРУКЦИЯ ВОДОЗАБОРНЫХ И ОЧИСТНЫХ СООРУЖЕНИЙ
- СТРОИТЕЛЬСТВО ТРОЛЛЕЙБУСНОГО ДЕПО НА 100 ЕДИНИЦ
- РАЗВИТИЕ ПОТЕНЦИАЛА ТУРИСТИЧЕСКОЙ ИНФРАСТРУКТУРЫ

ОЦЕНКА ФОРМАТА ПЛАНА ДЕЙСТВИЙ



ПЛЮСЫ



инструмент
приоритезации
целей и задач



наглядность
удобство восприятия,
анализа, мониторинга
и контроля исполнения



гибкость
позволяет оперативно
подстраиваться под
изменяющиеся внешние
и внутренние факторы

ОПТИМИЗАЦИЯ

01

автоматизация процесса ведения/мониторинга плана мероприятий

02

максимальное внедрение в региональные и федеральные программы

03

исключение дублирования мероприятий / проектов





Благодарим за внимание!