



Анализ результатов деятельности муниципальных заказчиков в сфере закупок

по итогам 2025 года

Докладчик:

Заместитель главы
городского округа
города Калуги - начальник
управления экономики и
имущественных отношений
города Калуги

Р.М. Евстратов



ОСНОВНЫЕ ЗАДАЧИ И ВИДЫ ЗАКУПОК



**ПОВЫШЕНИЕ ЭФФЕКТИВНОСТИ
И РЕЗУЛЬТАТИВНОСТИ ЗАКУПОК**



**ФОРМИРОВАНИЕ РАВНЫХ
УСЛОВИЙ КОНКУРЕНЦИИ МЕЖДУ
ПОСТАВЩИКАМИ**



ЭКОНОМИЯ БЮДЖЕТНЫХ СРЕДСТВ



**РАЗМЕЩЕНИЕ МАЛЫХ ЗАКУПОК
В СИСТЕМЕ МИМЗ**




**ПРЕТЕНЗИОННАЯ РАБОТА
С НЕДОБРОСОВЕСТНЫМИ
ПОДРЯДЧИКАМИ**



**МИНИМИЗАЦИЯ
КОРРУПЦИОННЫХ РИСКОВ**

КОНКУРЕНТНЫЕ ПРОЦЕДУРЫ



КОНКУРС



АУКЦИОН



**ЗАПРОС
КОТИРОВОК**

ЗАКУПКИ У ЕДИНСТВЕННОГО ПОСТАВЩИКА (ДО 600 ТЫС. ₺)



**ЗАКУПКИ ЧЕРЕЗ
ИССЛЕДОВАНИЕ РЫНКА
И КОММЕРЧЕСКИЕ
ПРЕДЛОЖЕНИЯ (МИМЗ)**



**ПРЯМЫЕ ДОГОВОРЫ
(РЕСУРСОНАБЖАЮЩИЕ
ОРГАНИЗАЦИИ И ИНЫЕ СЛУЧАИ
ПО СТ. 93 ЗАКОНА 44-ФЗ)**



КОНКУРЕНТНЫЕ СПОСОБЫ РАЗМЕЩЕНИЯ ЗАКУПОК ДЛЯ МУНИЦИПАЛЬНЫХ НУЖД - ИТОГИ 2025

РОСТ ЗАКУПОК

459

КОНТРАКТОВ
ЗАКЛЮЧЕНО

+4,1% к 2024 г (441 контракт)

НМЦК



X3 к 2024 г
(3,4 млрд ₺)

ЗНАКОВЫЕ ПРОЕКТЫ ГОДА

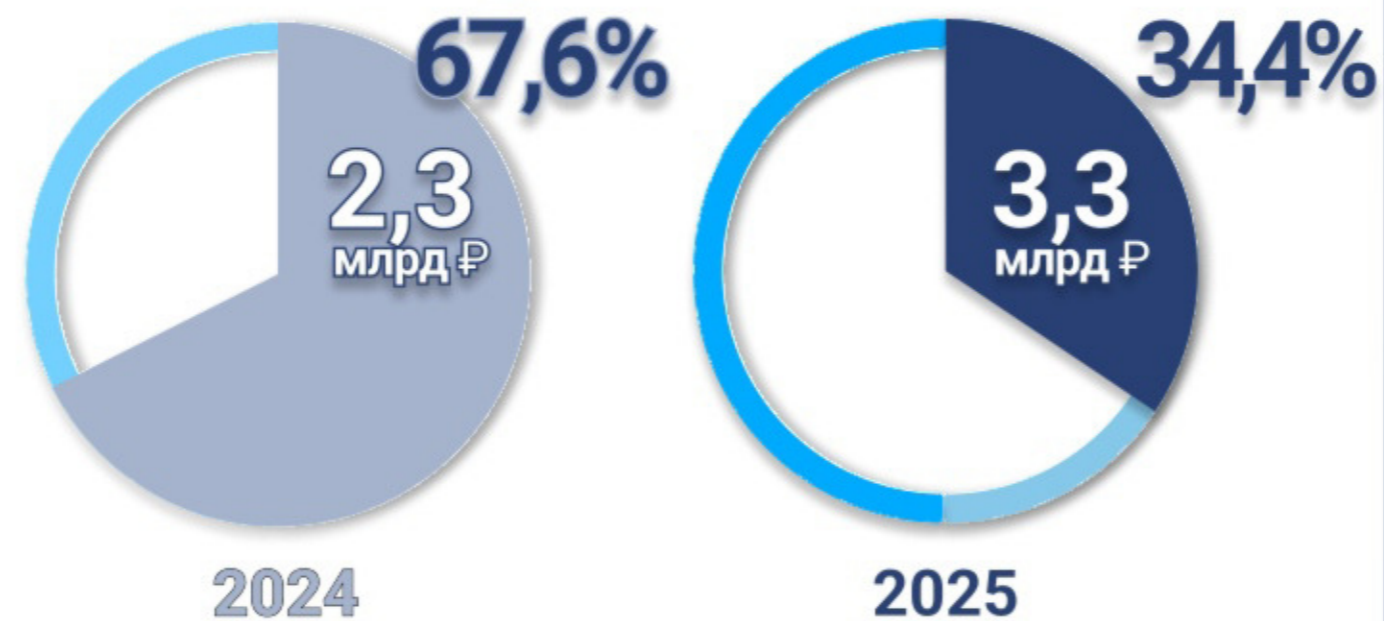


СТРУКТУРА КОНКУРЕНТНЫХ ПРОЦЕДУР



КОНКУРЕНЦИЯ И АКТИВНОСТЬ РЫНКА

ПОДАНО < 2 ЗАЯВОК



РОСТ КОНКУРЕНЦИИ =
ПОВЫШЕНИЕ ИНТЕРЕСА ПОСТАВЩИКОВ



ТОП-4 ЗАКАЗЧИКОВ ПО ОБЪЕМУ ЗАКУПОК

УГХ - 3,9 млрд ₺

УАиГЗО - 3,7 млрд ₺

УО - 991,5 млн ₺

УЖКХ - 748 млн ₺



РЕЗУЛЬТАТЫ ЗАКУПОЧНОЙ ДЕЯТЕЛЬНОСТИ

ЭКОНОМИЯ 2025 года

840,4 млн ₹ 

рост в **6,5** раз
к 2024 г (131,0 млн ₹)



ЛИДЕРЫ ПО ОБЪЕМУ ЭКОНОМИИ

УПРАВЛЕНИЕ ГОРОДСКОГО ХОЗЯЙСТВА

524,6 млн ₹ (62,4%)

УПРАВЛЕНИЕ АРХИТЕКТУРЫ
И ГРАДОСТРОИТЕЛЬСТВА

274,6 млн ₹ (32,7%)

СТРУКТУРА ЭКОНОМИИ

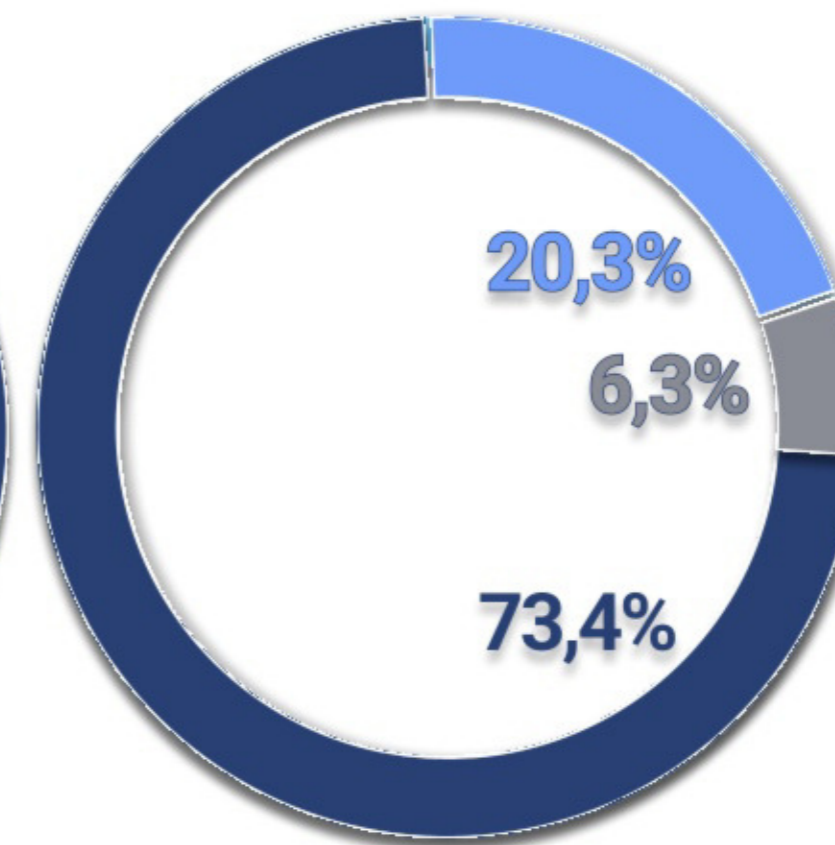
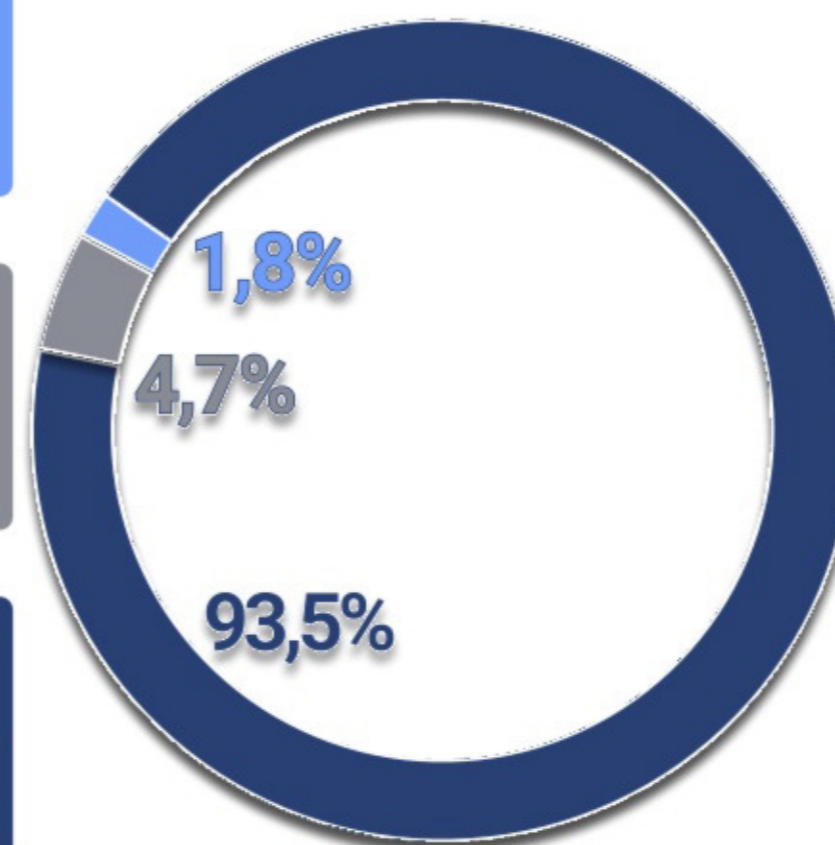
2024

2025

Электронные конкурсы
2,3 млн ₹

Запрос котировок
6,2 млн ₹

Электронные аукционы
122,5 млн ₹



Электронные конкурсы
170,5 млн ₹

Запрос котировок
53,3 млн ₹

Электронные аукционы
616,6 млн ₹

ЭФФЕКТИВНОЕ ИСПОЛЬЗОВАНИЕ
БЮДЖЕТНЫХ СРЕДСТВ



КОНТРАКТЫ С ЕДИНСТВЕННЫМ ПОСТАВЩИКОМ

ЗАКУПКИ
У ЕДИНСТВЕННОГО
ПОСТАВЩИКА
2025 год

1,6 млрд ₺

-12,5% к 2024 г (1,8 млрд ₺)

СТРУКТУРА ЗАКУПОК



*МИМЗ - МАРКЕТИНГОВЫЕ ИССЛЕДОВАНИЯ МАЛЫХ ЗАКУПОК

ЭФФЕКТ ПРИМЕНЕНИЯ
МИМЗ

ЭКОНОМИЯ

128,2 млн ₺

+13,4% к 2024 г (113,1 млн ₺)

ТЕНДЕНЦИИ 2025



*ЕП - ЕДИНСТВЕННЫЙ ПОСТАВЩИК



АНАЛИЗ ЗАКУПОК У СМП (СУБЪЕКТ МАЛОГО ПРЕДПРИНИМАТЕЛЬСТВА) И СОНО (СОЦИАЛЬНО ОРИЕНТИРОВАННАЯ НЕКОММЕРЧЕСКАЯ ОРГАНИЗАЦИЯ) В 2025 ГОДУ

КЛЮЧЕВЫЕ РЕЗУЛЬТАТЫ 2025 ГОДА

330 КОНТРАКТОВ 

рост **+2%** к 2024 г (320 контрактов)

1,1 млрд ₽ 

**РОСТ ВОВЛЕЧЁННОСТИ
МАЛОГО БИЗНЕСА**

НАИБОЛЕЕ ВОСТРЕБОВАННЫЕ НАПРАВЛЕНИЯ



Питание школьников



Запчасти для автотранспорта



Продукты питания



Текущий ремонт помещений, отопления



Ямочный ремонт и содержание дорог



Благоустройство территорий



Валка и обрезка деревьев

**ВОВЛЕЧЕНИЕ МАЛОГО БИЗНЕСА В КЛЮЧЕВЫЕ
МУНИЦИПАЛЬНЫЕ ПРОЕКТЫ**



ПРИВЛЕЧЕНИЕ МЕСТНЫХ ТОВАРОПРОИЗВОДИТЕЛЕЙ

КЛЮЧЕВОЙ ПОДХОД



Контракты с местными производителями для 57 детсадов Калуги

ПРЕИМУЩЕСТВА:



- выше качество
- ниже риски фальсификата
- поддержка малого бизнеса

ПОСТАВЛЯЕМЫЕ ПРОДУКТЫ



Хлеб



Кисломолочная продукция



Молоко разливное



Овощи

ПЛАНЫ НА 2026 ГОД



Повышение компетенций заказчиков

Обучающие семинары (по приемке продуктов питания) с участием специалистов Россельхознадзора и Роспотребнадзора



Малые закупки Калужской области

ВХОД ДЛЯ ЗА

ПОСТАВЩИКИ

ЗАКАЗЧИКИ

ИССЛЕДОВАНИЯ

КОНТРАКТЫ

ДОКУМ

Новости

11 ФЕВРАЛЯ 2026

С 13 февраля 19:00 по 15 февраля 10:00 будут проводиться регламентные работы. В комплексе может быть временно ограничен или отсутствовать. Просим учитывать, работе.

21 ИЮНЯ 2024

Дорогие друзья. Все мы ежедневно являемся потребителями: ходим в магазины и на рынок, в супермаркетплейсов, посещаем предприятия общепита и развлекательные заведения, пользуемся транспортом и сферой услуг. Просим пройти опрос на тему удовлетворенности уро потребителей в Калужской области по ссылке: <https://pos.gosuslugi.ru/lkp/polls/441238/> Ваше мнение важно для нас!



Приглашаем местных производителей участвовать в закупках на портале Малых закупок Калужской области

Исследования

ВСЕГО 412 526 ШП.



Статистика



Вследствие санкционного давления на Российскую Федерацию

22.04.2022 возможны сбои при доступе посредством иностранных браузеров (например Google Chrome) к данному ресурсу. Сбоев не возникнет при использовании последних версий российского браузера «Яндекс.Браузер» либо после установки корневого сертификата Российского центра сертификации по одной из прилагаемых инструкций:

Установка сертификата в ОС Windows
Установка сертификата в ОС Android
Скачать корневой сертификат
Скачать промежуточный сертификат



ПРЕТЕНЗИОННАЯ РАБОТА ЗАКАЗЧИКОВ В 2025 ГОДУ

ОБЩИЙ ОБЪЁМ РАБОТЫ



141 ПРЕТЕНЗИОННОЕ ТРЕБОВАНИЕ
выставлено
-8,1% к 2024 г

186 НАРУШЕНИЙ
зафиксировано
1,2% от всех контрактов

91 НАРУШЕНИЕ
при поставках

95 НАРУШЕНИЙ
при выполнении работ и услуг

ФИНАНСОВЫЙ РЕЗУЛЬТАТ



3 280 494 ₪

ВЗЫСКАНО
ШТРАФОВ И ПЕНЕЙ
+44,7% к 2024 г

МЕНЬШЕ ПРЕТЕНЗИЙ -
ВЫШЕ ДИСЦИПЛИНА
ИСПОЛНИТЕЛЕЙ

ОСНОВНЫЕ ВИДЫ НАРУШЕНИЙ



ПРОСРОЧКА
ПОСТАВОК / РАБОТ



ПОЛНОЕ
НЕИСПОЛНЕНИЕ
ОБЯЗАТЕЛЬСТВ



НЕНАДЛЕЖАЩЕЕ
КАЧЕСТВО РАБОТ И УСЛУГ



НЕСООТВЕТСТВИЕ
ТОВАРА ЗАЯВЛЕННЫМ
ХАРАКТЕРИСТИКАМ



ПРОСРОЧКА
РАЗМЕЩЕНИЯ
ДОКУМЕНТОВ В ЕИС



СПАСИБО ЗА ВНИМАНИЕ!