



ПРЕДВАРИТЕЛЬНЫЕ ИТОГИ РАЗВИТИЯ ЭКОНОМИКИ ГОРОДА КАЛУГИ В 2023 ГОДУ

Заместитель Городского Головы -
начальник управления экономики
и имущественных отношений
города Калуги

Р.М. Евстратов

ОБЩЕЕ КОЛИЧЕСТВО ЭКОНОМИЧЕСКИХ СУБЪЕКТОВ



34 крупные

6 407 МСП

11 507 ИП

1 966 прочие



159,2 ТЫС. ЧЕЛОВЕК

ЧИСЛЕННОСТЬ
ЗАНЯТЫХ В
ЭКОНОМИКЕ

0,14

УРОВЕНЬ
ЗАРЕГИСТРИРОВАННОЙ
БЕЗРАБОТИЦЫ

II МЕСТО В ЦФО

63 282 РУБ.

СРЕДНЯЯ ЗАРАБОТНАЯ
ПЛАТА ПО КРУПНЫМ И
СРЕДНИМ ПРЕДПРИЯТИЯМ

III МЕСТО В ЦФО

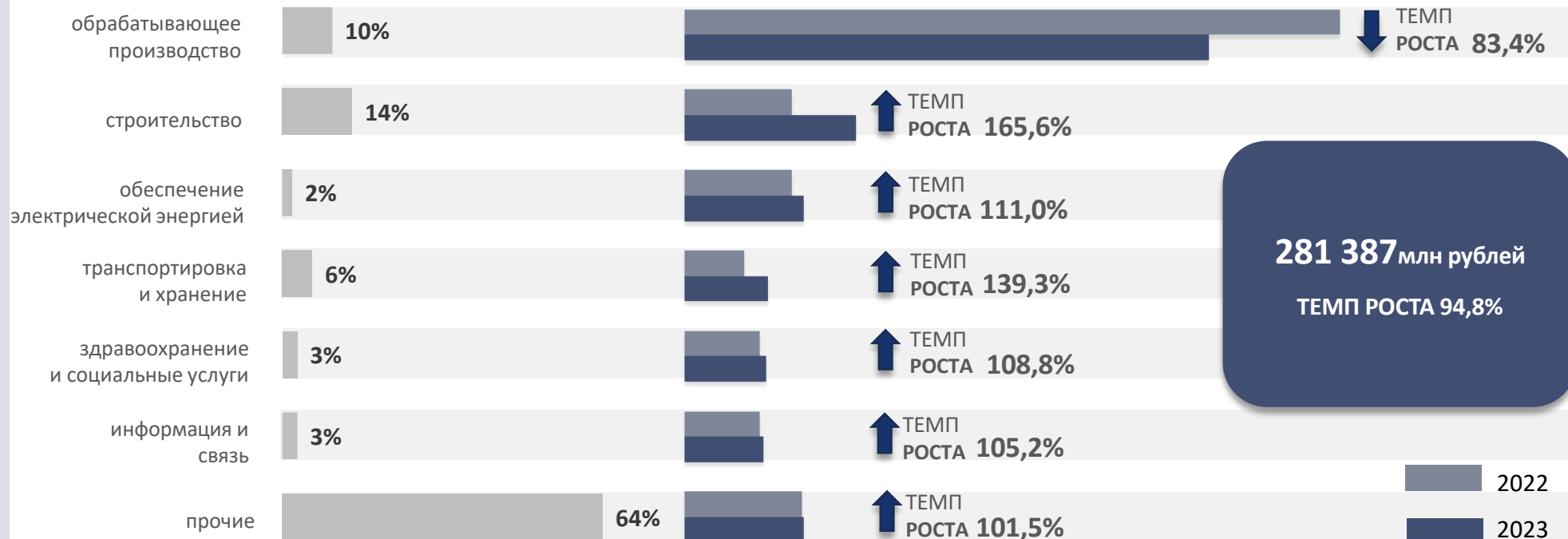
89 241 МЛН РУБ.

ОБОРОТ РОЗНИЧНОЙ
ТОРГОВЛИ

**52,4% ДОЛЯ В
КАЛУЖСКОЙ ОБЛАСТИ**

СТРУКТУРА СУБЪЕКТОВ ПО ОТРАСЛЯМ, %

ОТГРУЗКА ТОВАРОВ, РАБОТ, УСЛУГ СОБСТВЕННОГО ПРОИЗВОДСТВА



281 387 млн рублей
ТЕМП РОСТА 94,8%

2022

2023

39 500 МЛН РУБ.

ОБЪЕМ ИНВЕСТИЦИЙ
(оценка)

42,3 %

УДЕЛЬНЫЙ ВЕС ГОРОДА В
ОБЛАСТИ

106,5 %

ТЕМП РОСТА

110,6 ТЫС. РУБ.

ИНВЕСТИЦИЙ
НА ДУШУ НАСЕЛЕНИЯ

СТРУКТУРА ИНВЕСТИЦИЙ В ОСНОВНОЙ КАПИТАЛ

(крупные и средние)

объекты
интеллектуальной
собственности

5 %

нежилые
здания и
сооружения

36 %

прочие
машины и
оборудования

46 %

транспортные
средства

9 %

ИКТ оборудование

4%

ИСТОЧНИКИ ФИНАНСИРОВАНИЯ ИНВЕСТИЦИЙ

собственные средства

28 587 млн руб.

привлеченные средства

10 912 млн руб.

6 621 млн руб.
ФБ

2 336 млн руб.
ОБ

215 млн руб.
МБ

1 740 млн руб.
прочие

ПАНДОРА

- новое приборостроительное здание
- ЦОД
- вспомогательные площадки
- медицинский центр для сотрудников

ПАО «КАЛУЖСКАЯ СБЫТОВАЯ КОМПАНИЯ» (ПАО «КСК»)

- 100 % выполнение инвестиционной программы по созданию интеллектуальной системы учета электроэнергии в МКД

ПАО «МТС»

- в 2023 году высокоскоростной интернет стал доступен в **15005** домохозяйствах

ЭЛМАТ ГРУП

- глобальная модернизация и автоматизация производственных площадок

108
ОРГАНИЗАЦИЙ

23,7 %
УДЕЛЬНЫЙ ВЕС ГОРОДА В ОБЩЕМ ОБЪЕМЕ
ПРОМЫШЛЕННОГО ПРОИЗВОДСТВА
КАЛУЖСКОЙ ОБЛАСТИ

в промышленности работает

48,2
ТЫС. ЧЕЛОВЕК

30,3 % населения,
занятого в сфере
экономической
деятельности города

производство автотранспортных средств,
прицепов и полуприцепов

22 343

темп роста **23,7%**

производство прочих готовых изделий

3 180

темп роста **147,2%**

производство металлургическое

1 806

темп роста **72,7%**

производство неметаллической
минеральной продукции

4 709

темп роста **94,0%**

производство готовых
металлических изделий, кроме
машин и оборудования

6 612

темп роста **103,3%**

производство машин и оборудования, не
включенных в другие группировки

12 932

темп роста **116,9%**

производство резиновых и
пластмассовых изделий

10 549

темп роста **184,1%**

производство электрического
оборудования

5 037

темп роста **153,4%**

производство компьютеров,
электронных оптических
изделий

28 112

темп роста **146,0%**

производство
пищевых продуктов

10 594

темп роста **136,0%**

производство машин и
оборудования общего назначения

9 871

темп роста **127,1%**



МЛН РУБ.

6 407

ЮР.ЛИЦА

6358 малые
49 средние



11 507

ИП

ПОРТРЕТ ПРЕДПРИЯТИЯ МСП в сравнении с 2022 годом

— 2022 — 2023

средняя
заработная
плата
тыс. руб.

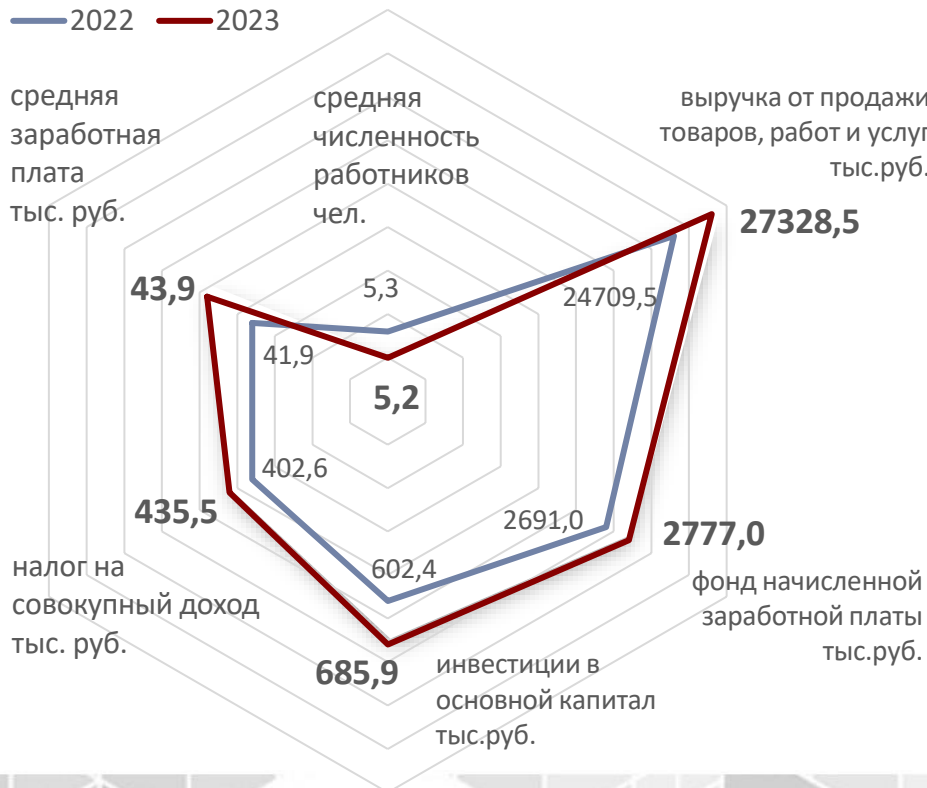
средняя
численность
работников
чел.

выручка от продажи
товаров, работ и услуг
тыс.руб.

налог на
совокупный доход
тыс. руб.

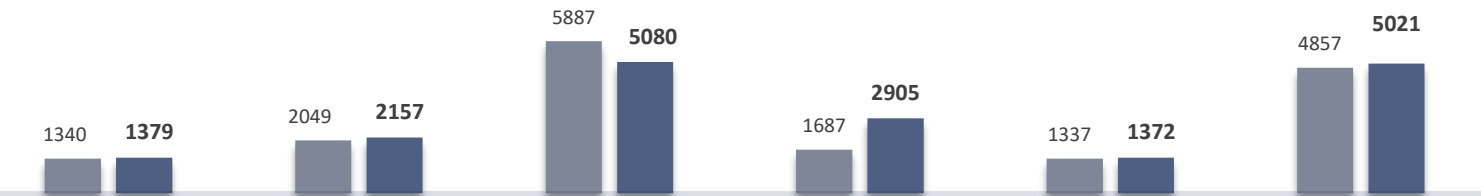
инвестиции в
основной капитал
тыс.руб.

фонд начисленной
заработной платы
тыс.руб.

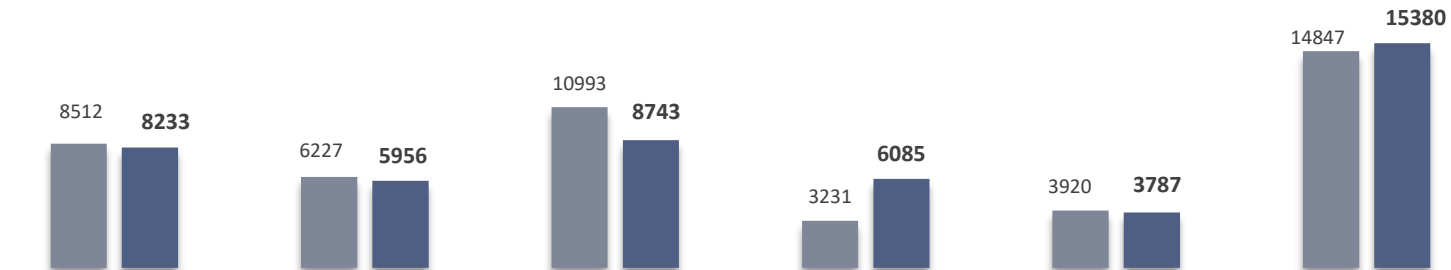


ОСНОВНЫЕ ПОКАЗАТЕЛИ ДЕЯТЕЛЬНОСТИ МСП

количество субъектов, ед.



среднесписочная численность, чел.



выручка от продажи товаров, работ и услуг (без НДС), млн руб.



29 540 МЛН РУБ.

ОБЪЕМ РАБОТ ПО ВИДУ
ДЕЯТЕЛЬНОСТИ «СТРОИТЕЛЬСТВО»

+ 65,6 %

К 2022 ГОДУ

10,5 %

ДОЛЯ В ЭКОНОМИКЕ ГОРОДА

ОСНОВНЫЕ ПРОЕКТЫ

ЖИЛИЩНОЕ СТРОИТЕЛЬСТВО

ЖК «ОСТРОВА»

ЖК «БАВАРИЯ»

ЖК «КРЕЧЕТНИКОВ ПАРК»

ЖК «ВЕСНУШКИ»

ЖК «МОЛОДЕЖНЫЙ»

ЖК «ИЗУМРУДНАЯ ДОЛИНА»

ЖК «МАРС»

СОЦИАЛЬНЫЕ И ИНФРАСТРУКТУРНЫЕ ПРОЕКТЫ

ПУТЕПРОВОД «СИНИЕ МОСТЫ»

БОЛЬНИЦА НА ПРАВОМ БЕРЕГУ

ДЕТСКИЕ САДЫ В МИКРОРАЙОНАХ «ПРАВОБЕРЕЖЬЕ» И
«СИЛИКАТНЫЙ»

ШКОЛЫ В СПАЛЬНЫХ РАЙОНАХ «ТАЙФУН», «КОМФОРТ-
ПАРК», «БАЙКОНУР»

ДОРОГИ

В 2023 ГОДУ ВВЕДЕНО

4 668 **+ 38,8%**
к 2022 году
квартир

340,8 **+ 26,6%**
к 2022 году
ТЫС. КВ. М.



КОЛИЧЕСТВО ПРЕДПРИЯТИЙ РОЗНИЧНОЙ ТОРГОВЛИ

809

реализация
продовольственных
товаров



2 528
предприятий

1719

реализация
непродовольственных
товаров

КОЛИЧЕСТВО СУБЪЕКТОВ МСП СФЕРЫ
ТОРГОВЛИ СОКРАТИЛОСЬ НА **13,7%**,
ПРИ ЭТОМ НАБЛЮДАЕТСЯ РОСТ КОЛИЧЕСТВА
СЕТЕВЫХ МАГАЗИНОВ

89 241

МЛН РУБ.

оборот розничной торговли
за 2023 год

9,1 %

РОСТ
К 2022 ГОДУ

243,5%

УРОВЕНЬ ОБЕСПЕЧЕННОСТИ



ДЕЯТЕЛЬНОСТЬ ГОСТИНИЦ И ПРЕДПРИЯТИЙ ОБЩЕСТВЕННОГО ПИТАНИЯ

ПРЕДПРИЯТИЯ ОБЩЕСТВЕННОГО ПИТАНИЯ

258
кафе



29

ресторанов

15

ресторанов
быстрого питания
(фаст-фуд)

КОЛЛЕКТИВНЫЕ СРЕДСТВА РАЗМЕЩЕНИЯ

41

гостиница

0,2 %

рост к 2022 году

1 508

МЛН РУБ.

оборот предприятий
общественного питания
за 2023 год

143,1 %

уровень
обеспеченности

40,06

МЕСТ

обеспеченность
посадочными местами
на 1 тысячу человек


17,8 %

рост к 2022 году

1 066,3

ТЫС. ЧЕЛОВЕК

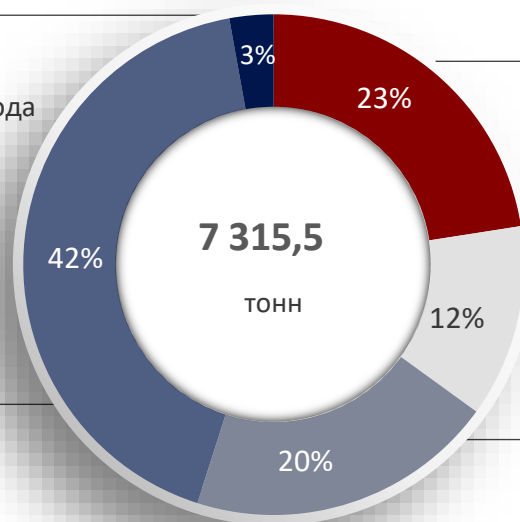
турпоток в 2023 году



ОБЪЕМ ПРОИЗВОДСТВА СЕЛЬСКОХОЗЯЙСТВЕННОЙ ПРОДУКЦИИ

207,8 т

мясо
167,7%
к уровню 2022 года



3089,3 т

молоко
96,7%
к уровню 2022 года

1648,7 т

зерно и зерновые
124% к уровню 2022 года

910,4 т

картофель
в 3 раза больше уровня 2022 года

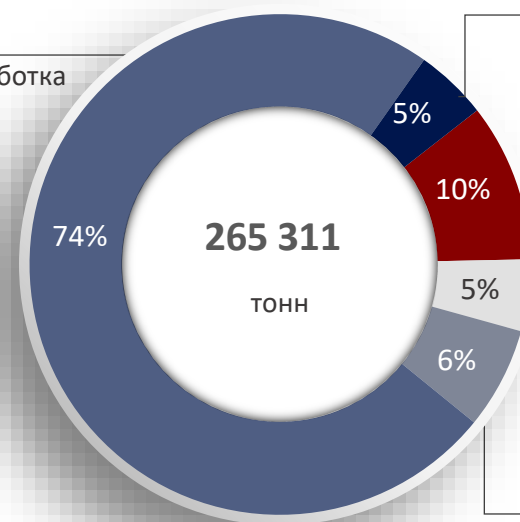
1459,4 т

овощи
185% к уровню 2022 года

ОБЪЕМ ПРОИЗВОДСТВА ПРОДУКЦИИ ПЕРЕРАБАТЫВАЮЩЕЙ ПРОМЫШЛЕННОСТИ

230000 т

глубокая переработка
зерна
114,4% к уровню
2022 года



6323 т

иные отрасли
109,5% к уровню 2022 года

13835 т

хлебопекарная отрасль
88,8% к уровню 2022 года

6265 т

мясная отрасль
113,3% к уровню 2022 года

8888 т

рыбоперерабатывающая отрасль
1142,4% к уровню 2022 года

КОЛИЧЕСТВО ПАШНИ

9902 га

сельскохозяйственные
угодья

75%

7238 га

земли под пашню

85%

6154 га

доля
используемой
пашни

партнеры и спонсоры проекта

ПАО «КСК»
филиал «Калугаэнерго»
ПАО «МРСК Центра и Приволжья»
Группа компаний Пандора
АО «ИнБев Эфес»
ООО «КЭЗ КВТ»

спонсор и
организатор
проектов
ООО «Элмат»

участники проекта

ПАО «КТЗ»
АО «Калугапутьмаш»
ПАО «КАДВИ»

**ФОРМИРОВАНИЕ
КОНВОЕВ ДЛЯ
ОТПРАВКИ
ВОЕННОСЛУЖАЩИМ,
УЧАСТВУЮЩИМ В СВО**

**КАЛУЖСКИЙ
КОСМИЧЕСКИЙ
МАРАФОН**

**ЕЖЕГОДНАЯ
ПОСАДКА
ДЕРЕВЬЕВ**

**ФЕСТИВАЛЬ
МОСТ
ФЕСТИВАЛЬ
НОЧЬ
ЗАВОДОВ 2023**

**ФОРУМ
«ЦИФРОВАЯ
ЭВОЛЮЦИЯ»
2023**

**СОЗДАНИЕ НА
ТЕРРИТОРИИ МО
«ГОРОД КАЛУГА»
ТЕХНОПАРКА
ПРОФЕССИОНАЛЬНОГО
ОБРАЗОВАНИЯ**

**НОВОЕ
КУЛЬТУРНОЕ
ПРОСТРАНСТВО
В ПОДЗЕМНОМ
ПЕРЕХОДЕ НА
УЛ.ГАГАРИНА**

коллективы предприятий и
организаций города оказывают
помощь в формировании конвоев

ООО «НПП «35МЗ»
АО «КЭМЗ»
АО «Калугаприбор»
ПАО «КСК»
АО «Автоэлектроника»
АО «Восход» – КРЛЗ
ПАО «КАДВИ» и пр.

спонсор проекта

Мануфактуры Боско

поддержка IT-смены

«Меркатор»

спонсор проекта

ООО «Руслан – 1»

БЛАГОДАРИМ ЗА СОТРУДНИЧЕСТВО!

