

СТРАТЕГИЯ СОЦИАЛЬНО-ЭКОНОМИЧЕСКОГО РАЗВИТИЯ ГОРОДА КАЛУГИ ДО 2030 ГОДА



КАЛУГА 2018

ДОКУМЕНТЫ СТРАТЕГИЧЕСКОГО ПЛАНИРОВАНИЯ

ФЕДЕРАЛЬНЫЙ УРОВЕНЬ

КОНЦЕПЦИЯ
ДОЛГОСРОЧНОГО
СЭР РФ ДО 2020 ГОДА



ФЗ № 172

КОНЦЕПЦИЯ
ДОЛГОСРОЧНОГО
СЭР ЦФО ДО 2020 ГОДА

РЕГИОНАЛЬНЫЙ УРОВЕНЬ



СТРАТЕГИЯ СЭР КАЛУЖСКОЙ ОБЛАСТИ ДО 2030 ГОДА

МУНИЦИПАЛЬНЫЙ УРОВЕНЬ

ПОСТАНОВЛЕНИЕ
ГОРОДСКОЙ УПРАВЫ
ГОРОДА КАЛУГИ №350-П



ПОСТАНОВЛЕНИЕ
ГОРОДСКОЙ УПРАВЫ
ГОРОДА КАЛУГИ № 2179-ПИ

ОСНОВНЫЕ РАЗДЕЛЫ СТРАТЕГИИ

1 Текущее социально-экономическое развитие

2 SWOT-анализ

3 Сценарии социально-экономического развития

4 Приоритетные направления развития

5 Цели и задачи Стратегии

6 Система стратегического планирования

ИНТЕРНЕТ-ОПРОС

900

человек
приняли участие в опросе

АКТУАЛЬНЫЕ ПРОБЛЕМЫ ПО МНЕНИЮ КАЛУЖАН

74%

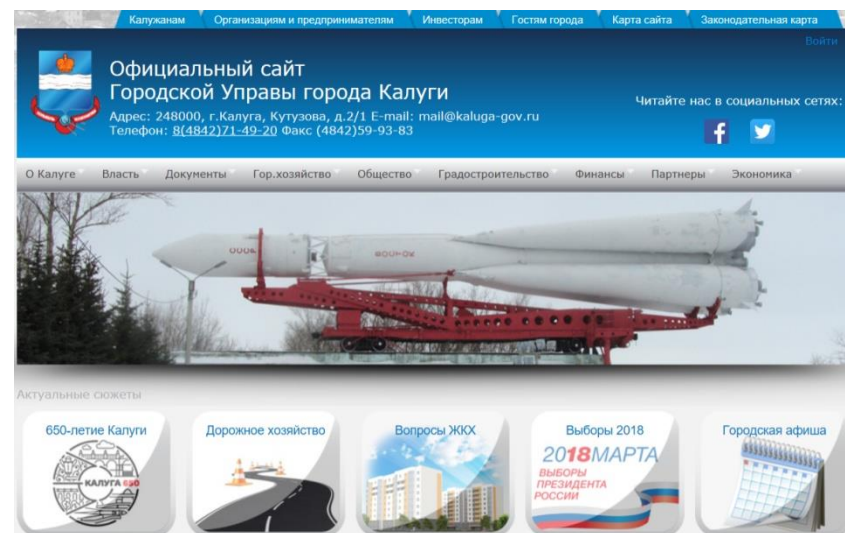
недостаточно высокий уровень
жизни населения

69%

значительный износ городских
коммуникаций, жилого фонда

54%

уровень доступности и качества образования,
здравоохранения и других социальных услуг



**РАЗВИТИЕ
КАЛУГИ**

2030

**ПРОБЛЕМЫ И ВОЗМОЖНОСТИ
ГЛАЗАМИ КАЛУЖАН**

ПРОБЛЕМЫ СОЦИАЛЬНО-ЭКОНОМИЧЕСКОГО РАЗВИТИЯ КАЛУГИ

- Недостаточный уровень экономического потенциала
- Дефицит трудовых ресурсов
- Недостаточный уровень развития туристической инфраструктуры
- Низкие темпы модернизации и большой износ материально-технической базы муниципальной инфраструктуры
- Качество и эффективность функционирования ЖКХ
- Проблемы развития местного самоуправления, в части отсутствия действенной системы стратегического и оперативного управления развитием

КОНКУРЕНТНЫЕ ПРЕИМУЩЕСТВА КАЛУГИ



Выгодное географическое положение



Благоприятная экологическая ситуация



Улучшение демографической ситуации



Открытие новых предприятий




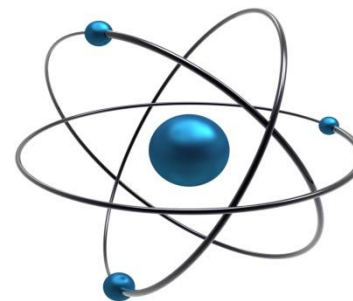
Сокращение доли расходов на содержание ОМСУ

СЦЕНАРИИ СОЦИАЛЬНО-ЭКОНОМИЧЕСКОГО РАЗВИТИЯ






1 КОНСЕРВАТИВНЫЙ

2 ИННОВАЦИОННЫЙ



3 ФОРСИРОВАННЫЙ

СЦЕНАРИИ СОЦИАЛЬНО-ЭКОНОМИЧЕСКОГО РАЗВИТИЯ К 2030 ГОДУ

ПОКАЗАТЕЛИ			
Прирост объема отгруженных товаров собственного производства, выполненных работ и услуг собственными силами, % в год	5,8	8,5	9,0
Прирост средней заработной платы, % в год	4,5	7,0	8,0
Прирост инвестиций, % в год	5,0	6,5	8,0
Прирост/убыль населения на 1000 чел. (среднегодовой)	-0,5	0,0	-0,3

МИССИЯ

Туристические
проекты



Центр инвестиций



Место развития
человеческого
потенциала



КАЛУГА

Инновационная
экономика



Комфортный
город



ЦЕЛИ И ЗАДАЧИ СТРАТЕГИИ

ЦЕЛЬ 1 РАЗВИТИЕ ЧЕЛОВЕЧЕСКОГО ПОТЕНЦИАЛА



Оптимизация системы
организации местного
самоуправления



Оптимизация
социальной
структуры города



Развитие системы
образования



Развитие культуры
и искусства



Развитие физической
культуры и спорта



Развитие потенциала
молодежи

ЦЕЛИ И ЗАДАЧИ СТРАТЕГИИ

ЦЕЛЬ 2 ФОРМИРОВАНИЕ КОМФОРТНОЙ ГОРОДСКОЙ СРЕДЫ



Развитие жилищного фонда



Градостроительное и ландшафтное развитие



Модернизация коммунальной инфраструктуры



Экологическая безопасность и экология человека

ЦЕЛИ И ЗАДАЧИ СТРАТЕГИИ

ЦЕЛЬ 3 ИНВЕСТИЦИОННОЕ И ИННОВАЦИОННОЕ РАЗВИТИЕ ЭКОНОМИКИ ГОРОДА



Развитие промышленности и инновационного потенциала



Развитие малого и среднего предпринимательства



Развитие потенциала транспортной инфраструктуры



Повышение энергосбережения и энергоэффективности



Развитие агропромышленного комплекса



Повышение инвестиционной привлекательности Калуги

ЦЕЛИ И ЗАДАЧИ СТРАТЕГИИ

ЦЕЛЬ 4 СОЗДАНИЕ УСЛОВИЙ ДЛЯ РАЗВИТИЯ ТУРИЗМА



Развитие въездного и внутреннего туризма



Развитие туристической инфраструктуры

ЭТАПЫ РЕАЛИЗАЦИИ СТРАТЕГИИ

I ЭТАП

2018-2020 годы

Развитие инфраструктуры поддержки инновационной деятельности

Формирование системы кадрового обеспечения инновационной сферы

II ЭТАП

2021-2025 годы

Капитализация инноваций, устойчивое развитие на основе диверсифицированной экономики

III ЭТАП

2026-2030 годы

Закрепление конкурентных преимуществ инновационного развития

СПАСИБО ЗА ВНИМАНИЕ !

Ждем Ваших предложений
esonomy@kaluga-gov.ru

